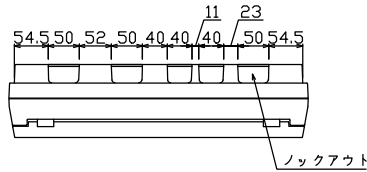
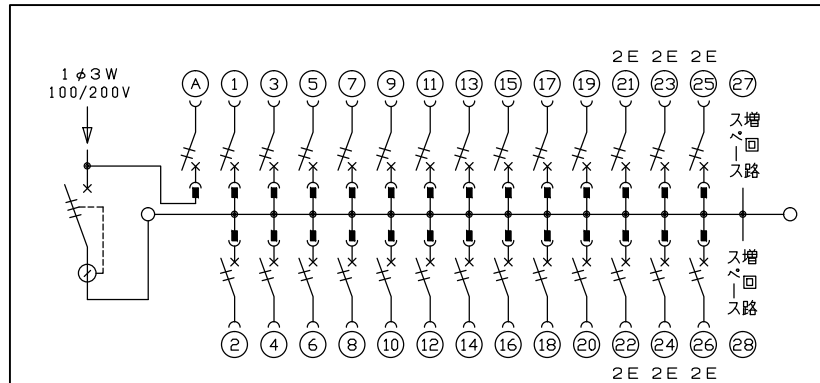
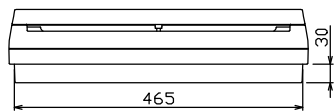
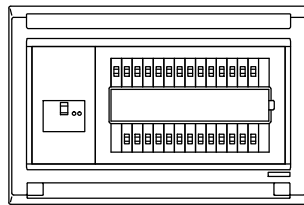
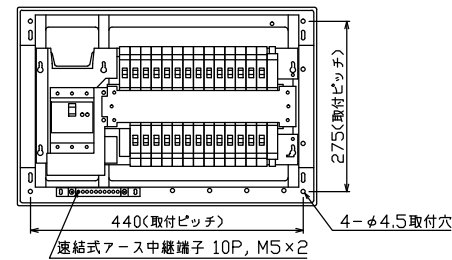
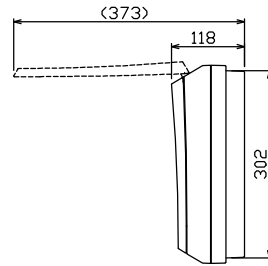
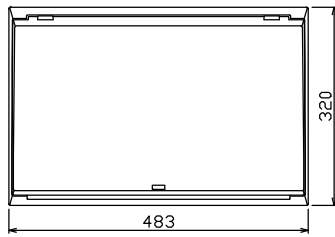




御納入先  
様



配線孔寸法図(斜線部開口)



主幹) ELB 3P 60AF BC 5.0kA  
30mA高速形 単3中性線欠相保護付  
分岐) MCB 2P 30AF BC 2.5kA  
コード短絡保護機能付  
圧着端子: 14-6付属  
①回路: 一次送り回路用配線用遮断器  
赤ハンドルキャップ付

リミッター スペース (木板) (175×75)	主開閉器		分岐開閉器数				増回路 スペース	付属機器取付 スペース (木板) (175×75)	分電盤定格		キャビネット仕様		日付				名称	面	担当
	漏電遮断器	安全ブレーカ	安全ブレーカ	安全ブレーカ	安全ブレーカ	PE			A	定格電流	60 A	形式	露出・半埋込兼用形	承認	検図	設計			
-	3P2E	2P1E	2P1E 20A	2P2E 20A	PE	A	2	-	60 A	60 A	露出・半埋込兼用形	近藤	羽生	吉	長力	住宅用分電盤			
	60 A	20 A	20	6							難燃性合成樹脂 (自己消火性)					MAG36262F1			
	GBU-63:1HC	BC-1NA	BC-1NA	BC-2NA							マンセル 8GY9,7/0,2					(一次送り回路付)			