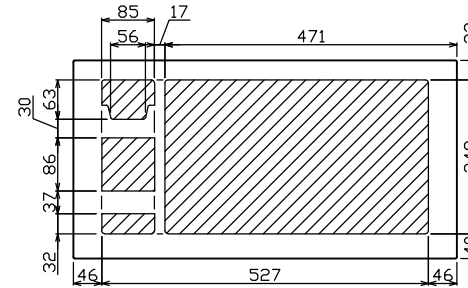
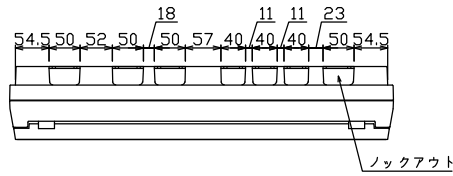
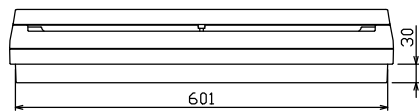
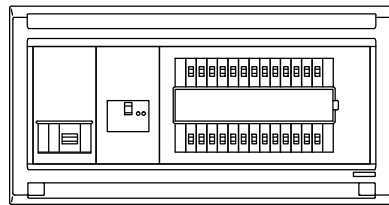
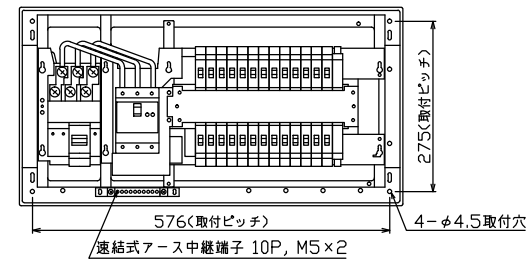
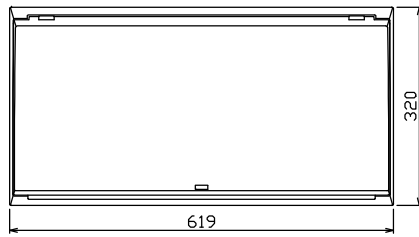




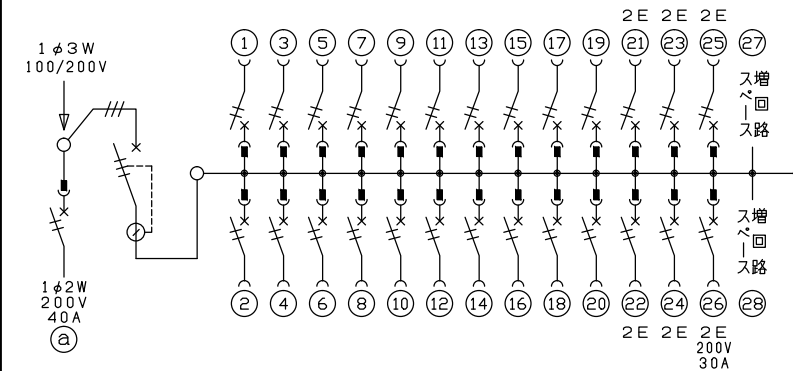
御納入先
様



配線孔寸法図(//部開口)



端子台：最大入線容量 38mm² 150A 端子ねじM8



主幹) ELB 3P 60AF BC 5.0kA
30mA高速形 単3中性線欠相保護付
分岐) MCB 2P 30AF BC 2.5kA
コード短絡保護機能付
②回路：IHクッキングヒーター用配線用遮断器
①回路：電気温水器用配線用遮断器

温水器用開閉器	主開閉器	一次送り回路	分岐開閉器数			付属機器取付スペース(木板)	分電盤定格	キャビネット仕様	日付	名称	面	担当	
配線用遮断器	漏電遮断器		安全ブレーカ	安全ブレーカ	安全ブレーカ	増回路スペース	定格電流 60A	形式 露出・半埋込兼用形	尺度 1/8 (A3基準)	承認	検図	設計	製図
2P2E (200V)	3P2E	P E A	2P1E 20A	2P2E 20A	2P2E 30A (200V) (IH用)	2		材質 難燃性合成樹脂 (自己消火性)	承認	近藤	羽生	吉	長力
40A	60A	-	20	5	1			色彩 マンセル 8GY9,7/0,2	テンパール工業株式会社				
B-52NA	GBU-63:1HCC		BC-1NA	BC-2NA	BC-2NA				住宅用分電盤				
									MAG36262IB4				
									(電気温水器・IHクッキングヒーター用)				