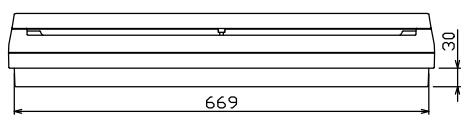
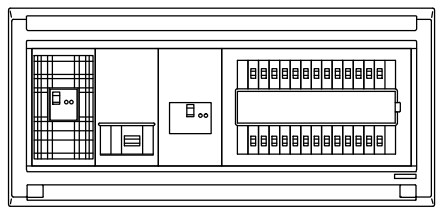
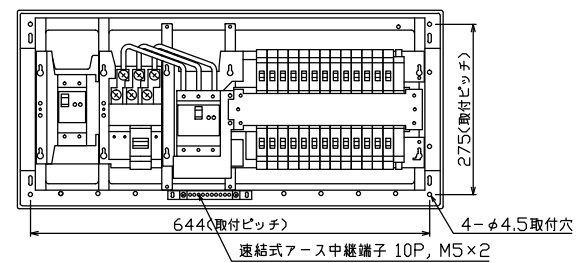
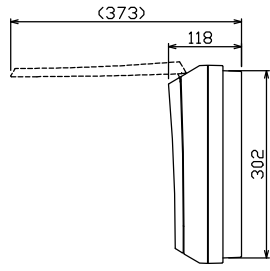
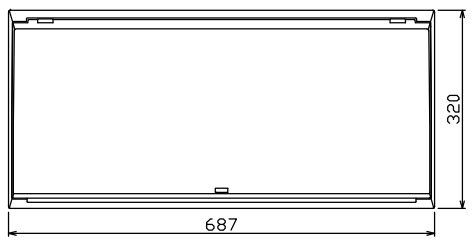
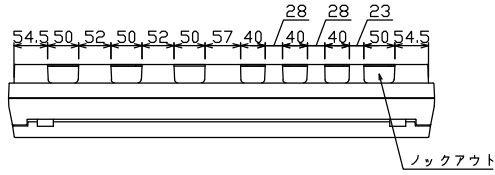
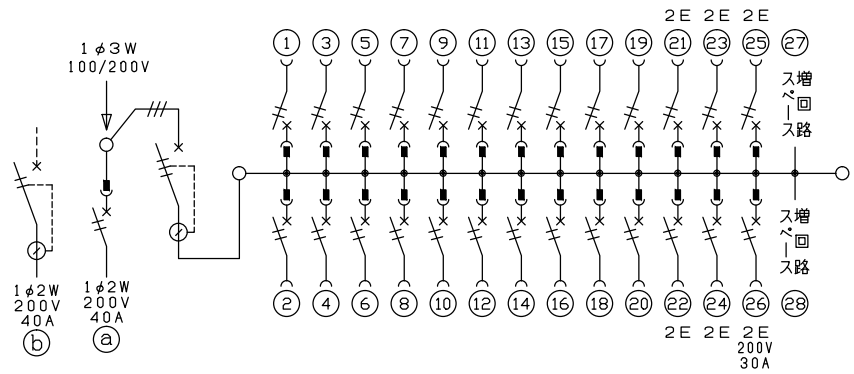




御納入先
様



端子台：最大入線容量 38mm² 150A 端子ねじM8



主幹) ELB 3P 60AF BC 5.0kA
30mA高速形 単3中性線欠相保護付
分岐) MCB 2P 30AF BC 2.5kA
コード短絡保護機能付
②⑥回路：IHクッキングヒーター用配線用遮断器
①回路：電気温水器用配線用遮断器
③回路：電気ボイラー用漏電遮断器

ボイラー用開閉器		温水器用開閉器		主開閉器		一次送り回路		分岐開閉器数			付属機器取付スペース(木板)	分電盤定格	キャビネット仕様		日付	名称	面	担当		
漏電遮断器	配線用遮断器	漏電遮断器		安全ブレーカ	安全ブレーカ	安全ブレーカ	増回路スペース	安全ブレーカ	安全ブレーカ	安全ブレーカ	増回路スペース	定格電流	形式	露出・半埋込兼用形	尺度	承認	検図	設計	製図	
2P2E (200V)	2P2E (200V)	3P2E	P E A	2P1E 20A	2P2E 20A	2P2E 30A (200V) (IH用)						60 A			1/8 (A3基準)					
40 A	40 A	60 A	-	20	5	1	2													
GB-52EC	B-52NA	GBU-63:1HC		BC-1NA	BC-2NA	BC-2NA														