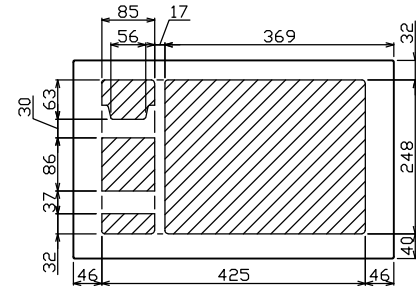
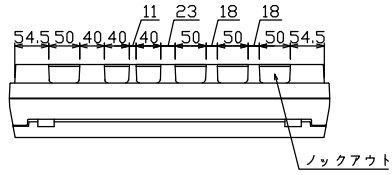


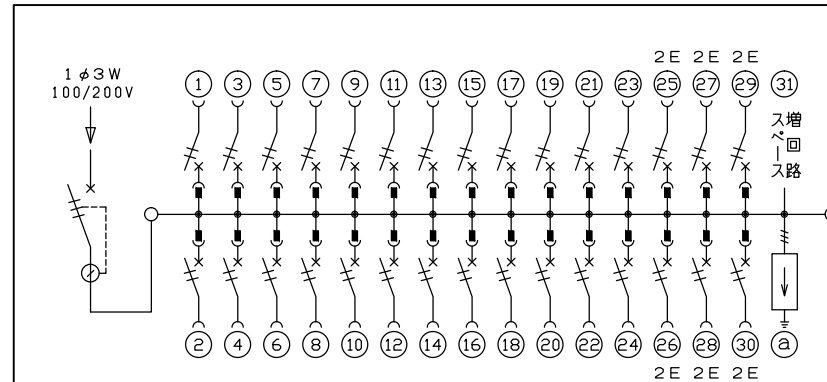
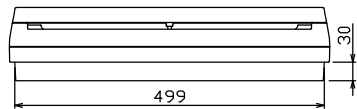
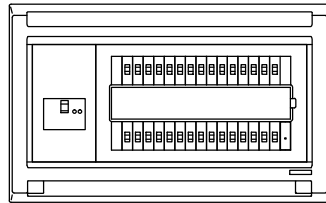
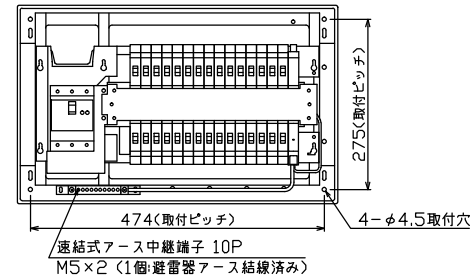
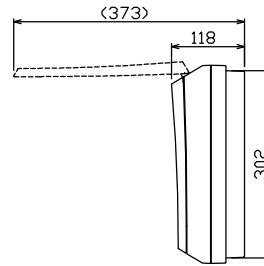
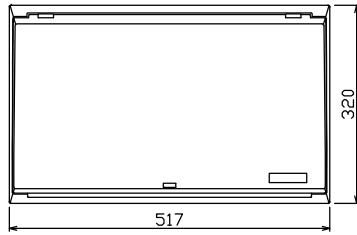


御納入先

様



配線孔寸法図(//部開口)



主幹) ELB 3P 60AF BC 5.0kA
30mA高速形 単3中性線欠相保護付

分岐) MCB 2P 30AF BC 2.5kA
コード短絡保護機能付

圧着端子: 14-6付属

② 避雷器 (LA-1A)
公称放電電流 5kA (8/20μS)
電圧防護レベル クラスII

リミッター スペース (木板) (175×75)	主開閉器		分岐開閉器数				付属機器取付 スペース (木板) (175×75)	分電盤定格		キャビネット仕様		日付		名称	面	担当				
	漏電遮断器	一次送り回路	安全ブレーカ	安全ブレーカ	増回路 スペース	増回路 スペース		定格電流	60 A	形式	露出・半埋込兼用形	承認	1/8 (A3基準)				検図	設計	製図	
-	3P2E	P E A	2P1E 20A	2P2E 20A	P E A	A	-	60 A	60 A	形式	露出・半埋込兼用形	承認	1/8 (A3基準)	検図	設計	製図	名称	住宅用分電盤	面	担当
-	60 A	-	24	6	-	1	-	60 A	60 A	材質	難燃性合成樹脂 (自己消火性)	承認	1/8 (A3基準)	検図	設計	製図	名称	住宅用分電盤	面	担当
-	GBU-63-1HCC	-	BC-1NA	BC-2NA	-	1	-	60 A	60 A	色彩	マンセル 8GY9,7/0,2	承認	1/8 (A3基準)	検図	設計	製図	名称	住宅用分電盤	面	担当

名称	住宅用分電盤	面	担当
図番			
品名	住宅用分電盤		
品番	MAG36301LA1 (避雷器付)		