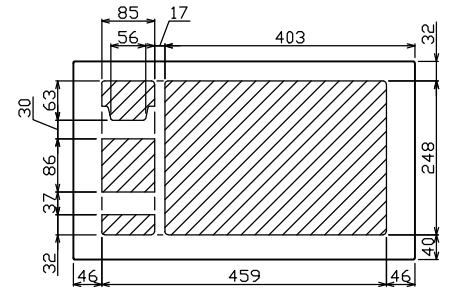
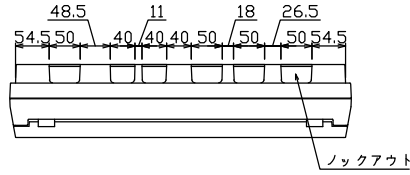
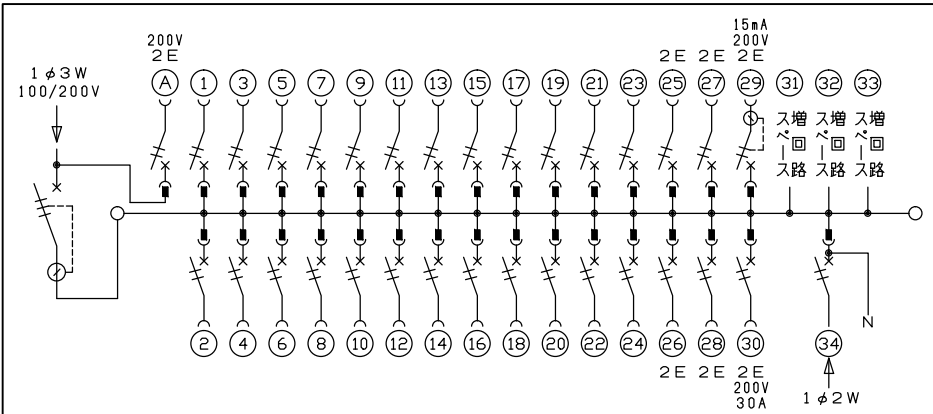
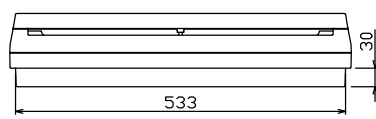
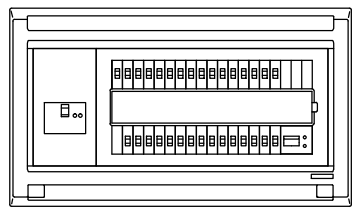
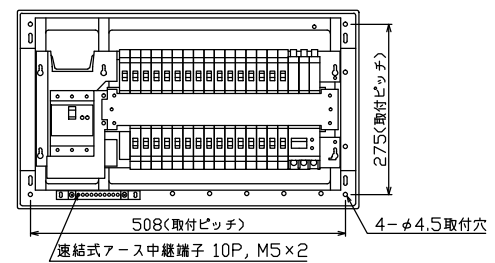
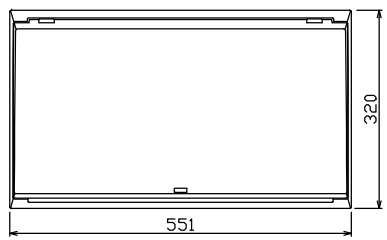




御納入先  
様



配線孔寸法図(斜線部開口)



主幹) ELB 3P 60AF BC 5.0kA  
30mA高速形 単3中性線欠相保護付

分岐) MCB 2P 30AF BC 2.5kA  
コード短絡保護機能付

圧着端子: 14-6付属

①回路: エコキュート用配線用遮断器

②⑨回路: EV・PHEV回路用漏電遮断器 30AF  
BC 2.5kA 15mA高速形 コード短絡保護機能付

③⑩回路: IHクッキングヒーター用配線用遮断器

③④太陽光創遮断器: MCB 2P(0端子付)  
50AF BC 2.5kA 単3中性線欠相保護付

リミッター スペース (木板)	主開閉器		分岐開閉器数				付属機器取付 スペース (木板)	分電盤定格	キャビネット仕様	日付	名称	面	担当				
	漏電遮断器	安全ブレーカ	安全ブレーカ	安全ブレーカ	安全ブレーカ	漏電遮断器								太陽光創遮断器	増回路 スペース	定格電流	形式
(175x75)	3P3E	2P2E	2P1E 20A	2P2E 20A	2P2E 30A	2P2E 20A	2P2E 30A	(200V) (15mA・200V) (EV・PHEV用)	60 A	露出・半埋込兼用形	難燃性合成樹脂 (自己消火性)	マンセル 8GY9,7/0,2	承認	検図	設計	製図	MAG36303IT2C2EV
-	60 A	20 A	24	4	1	1	1	3									MAG36303IT2C2EV
	GBU-63HEC	BC-2NA	BC-1NA	BC-2NA	BC-2NA	GBC-2NA	BU-52NS										(EV・PHEV別件, IHクッキングヒーター, 太陽光創遮断器)