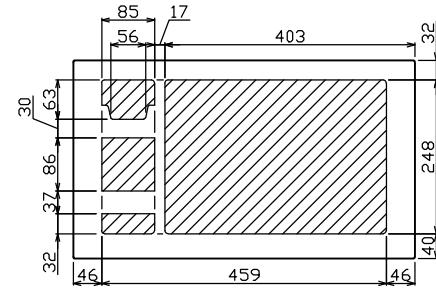
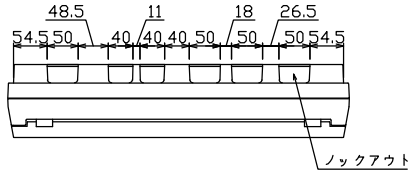
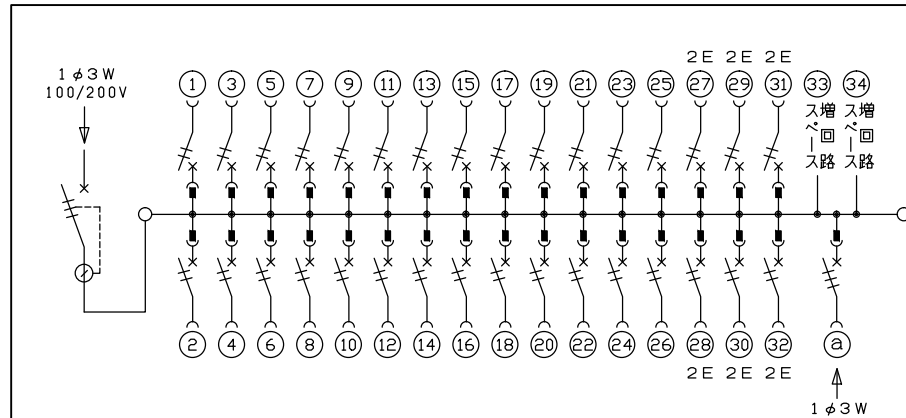
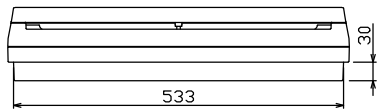
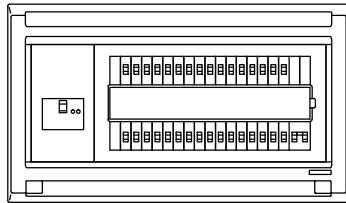
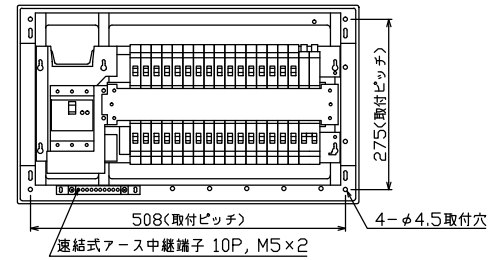
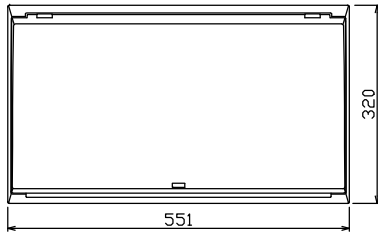




御納入先 \_\_\_\_\_ 様



配線孔寸法図(//部開口)



主幹) ELB 3P 60AF BC 5.0kA  
 30mA高速形 単3中性線欠相保護付  
 分岐) MCB 2P 30AF BC 2.5kA  
 コード短絡保護機能付  
 圧着端子: 14-6付属  
 (a) ガス発電側遮断器  
 : MCB 3P 30AF BC 2.5kA

リミッター スペース (木板) (175×75)	主開閉器	一次送り回路	分岐開閉器数				付属機器取付 スペース (木板)	分電盤定格	キャビネット仕様		日付	名称	面	担当
	漏電遮断器		安全ブレーカ	安全ブレーカ	ガス発電側遮断器	増回路 スペース	定格電流	形式	露出・半埋込兼用形	1/8 (A3基準)				
	3P3E	P E A	2P1E 20A	2P2E 20A	3P3E 20A		60 A	材質	難燃性合成樹脂 (自己消火性)	承認	図番	住宅用分電盤		
	60 A	-	26	6	1	2		色彩	マンセル 8GY9,7/0,2	検図	設計			
	GBU-63HEC		BC-1NA	BC-2NA	B-33NA					製図	品番			



名称 住宅用分電盤  
 図番 MAG36322GS2  
 品名 (家庭用ガス発電・給湯暖房兼用)  
 品番