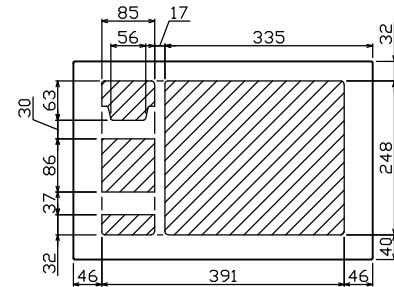
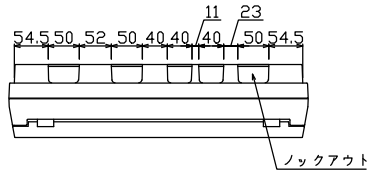
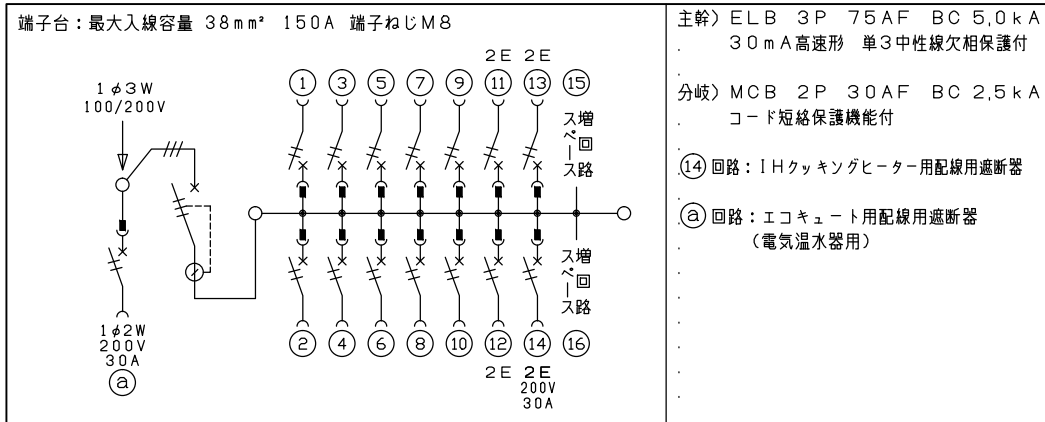
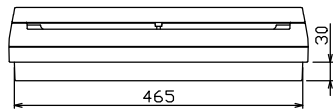
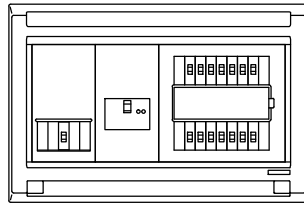
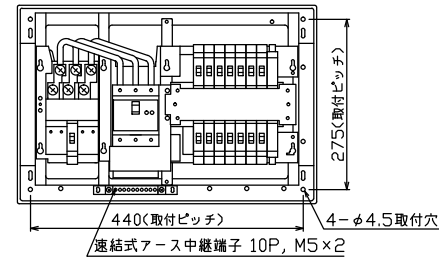
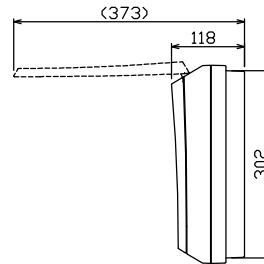
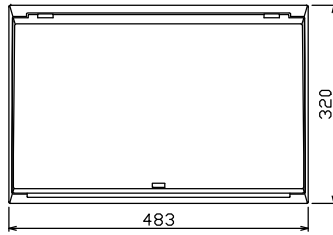




御納入先  
様



配線孔寸法図(斜線部開口)



主閉閉器		一次送り回路		分岐開閉器数			増回路スペース	付属機器取付スペース(木板)	分電盤定格		キャビネット仕様		日付		名称	面	担当
安全ブレーカ	漏電遮断器	2P2E	3P2E	安全ブレーカ	安全ブレーカ	安全ブレーカ			定格電流	100A	形式	露出・半埋込兼用形	承認	検図			
2P2E (200V)	3P2E	P	E	2P1E 20A	2P2E 20A	2P2E 30A (200V) (IH用)	2	(175×75)			材質	難燃性合成樹脂 (自己消火性)	①	②	③	④	
30A	75A	-		10	3	1					色彩	マンセル 8GY9,7/0,2	テンパール工業株式会社		住宅用分電盤		
BC-2NA	GBU-73:1HKC			BC-1NA	BC-2NA	BC-2NA									MAG37142IB3		
<p>(エコキュート・IHクッキングヒーター用)</p>																	