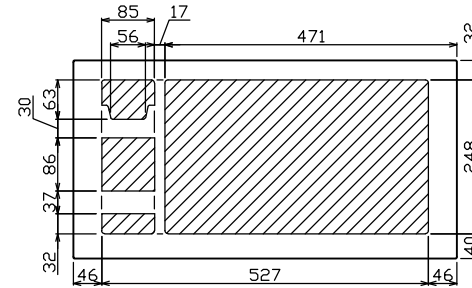
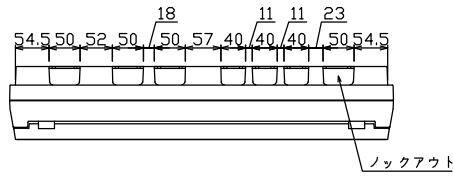
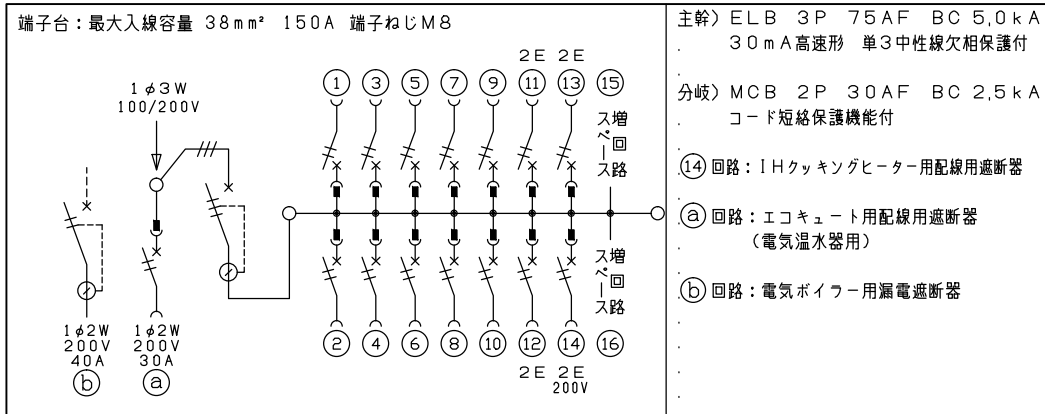
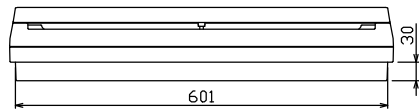
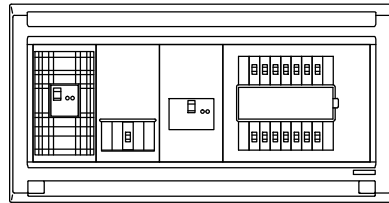
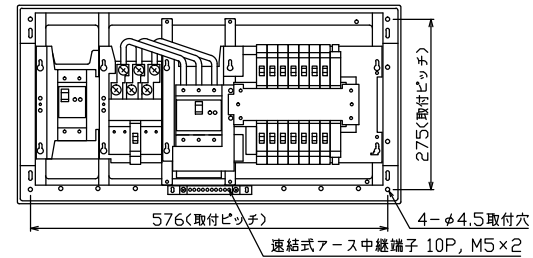
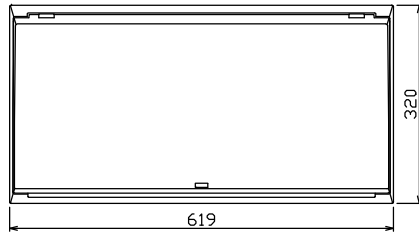




御納入先  
様



配線孔寸法図(//部開口)



ボイラー用開閉器		エコキュート用開閉器		主閉閉器		一次送り回路		分岐開閉器数			付属機器取付スペース(木板)	分電盤定格	キャビネット仕様		日付	名称	面	担当		
漏電遮断器	安全ブレーカ	漏電遮断器		安全ブレーカ	安全ブレーカ	安全ブレーカ		安全ブレーカ	安全ブレーカ	安全ブレーカ	増回路スペース	定格電流	形式	材質	色彩	承認	検図	設計	製図	
2P2E (200V)	2P2E (200V)	3P2E	P E A	2P1E 20A	2P2E 20A	2P2E 30A (200V) (IH用)		2P1E 20A	2P2E 20A	2P2E 30A	2	100A	露出・半埋込兼用形	難燃性合成樹脂 (自己消火性)	マンセル 8GY9,7/0,2	近藤	羽生	吉	長力	住宅用分電盤
40A	30A	75A	-	10	3	1		BC-1NA	BC-2NA	BC-2NA										MAG37142IB3G4
GB-52EC	BC-2NA	GBU-73:HKC																		(エコキュート・IHクッキングヒーター・電気ボイラー用)