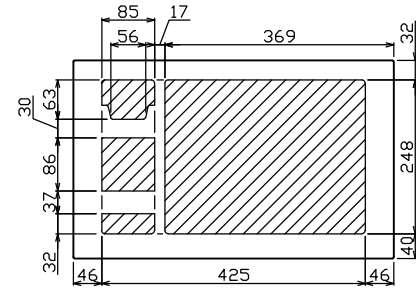
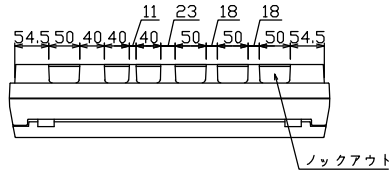
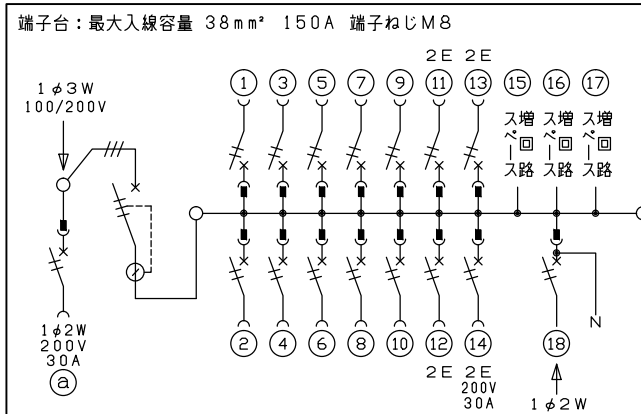
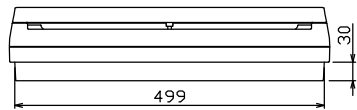
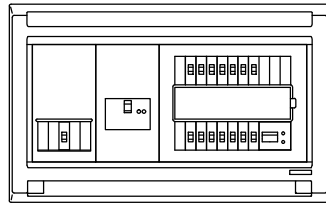
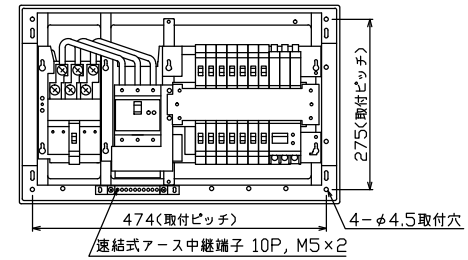
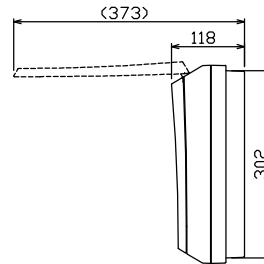
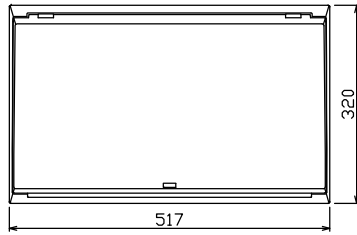




御納入先
様



配線孔寸法図(//部開口)



主幹) ELB 3P 75AF BC 5.0kA
30mA高速形 単3中性線欠相保護付

分岐) MCB 2P 30AF BC 2.5kA
コード短絡保護機能付

⑭回路: IHキッチンヒーター用配線用遮断器

⑯太陽光創遮断器: MCB 2P(N端子付)
50AF BC 2.5kA 単3中性線欠相保護付

⑰回路: エコキュート用配線用遮断器
(電気温水器用)

エコキュート用遮断器		主開閉器		一次送り回路		分岐開閉器数				付属機器取付スペース(木板)	分電盤定格	キャビネット仕様		日付	名称	面	担当			
安全ブレーカ	漏電遮断器			安全ブレーカ	安全ブレーカ	安全ブレーカ	太陽光創遮断器	増回路	増回路	スペース	定格電流	形式	露出・半埋込兼用形	承認	承認	承認	承認			
2P2E (200V)	3P3E	P E A		2P1E 20A	2P2E 20A	2P2E 30A (200V) (IH用)	2P2E 30A	増回路 スペース	増回路 スペース	(175x75)	100A	露出・半埋込兼用形	難燃性合成樹脂 (自己消火性)	近藤	羽生	吉	長力	住宅用分電盤		
30A	75A	-		10	3	1	1	3				マンセル 8GY9,7/0,2						MAG37143IT2B3		
BC-2NA	GBU-73HKC			BC-1NA	BC-2NA	BC-2NA	BU-52NS							テンパール工業株式会社						