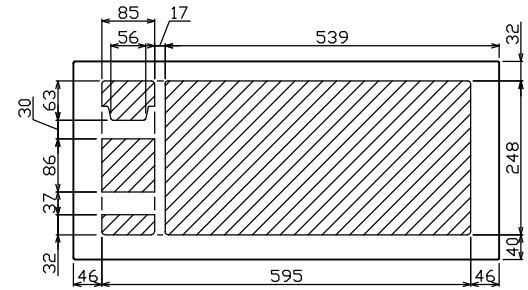
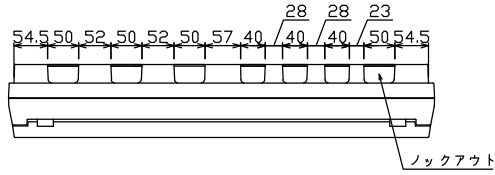
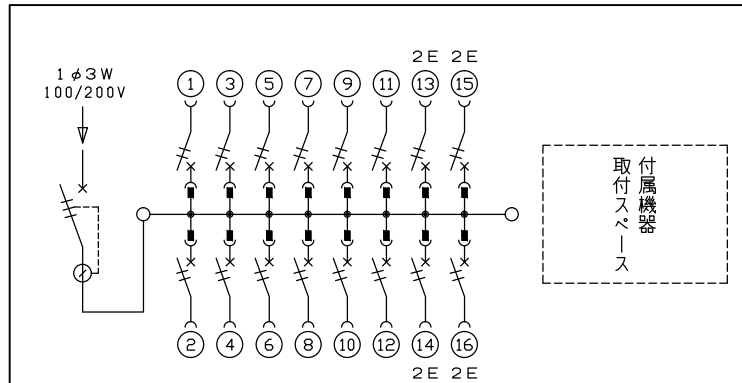
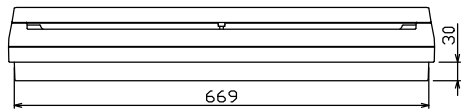
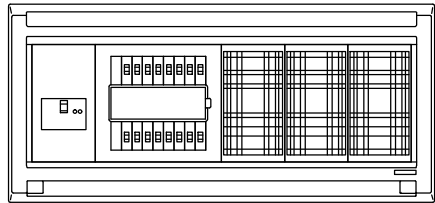
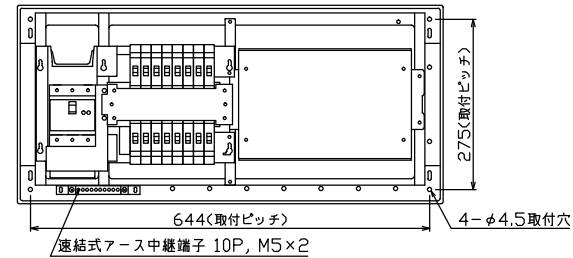
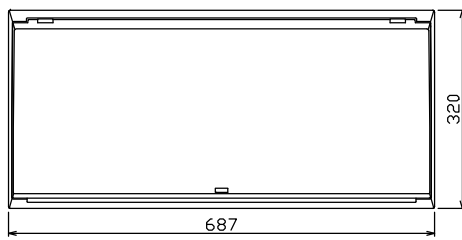




御納入先  
様



配線孔寸法図(斜線部開口)



主幹) ELB 3P 75AF BC 5.0kA  
30mA高速形 単3中性線欠相保護付  
分岐) MCB 2P 30AF BC 2.5kA  
コード短絡保護機能付  
圧着端子: 22-8付属

リミッター スペース (木板) (175×75)	主開閉器		一次送り回路			分岐開閉器数			付属機器取付 スペース (木板) (175×279)	分電盤定格		キャビネット仕様		日付 承認 検図 設計 製図	名称	面	担当
	漏電遮断器	3P2E	P E A	安全ブレーカ	安全ブレーカ	増回路 スペース	増回路 スペース	増回路 スペース		定格電流	100A	形式	露出・半埋込兼用形				
-	75A	-	12	4	-	有	-	-	100A	100A	形式	露出・半埋込兼用形	1/8 (A3基準)	名称	住宅用分電盤	面	担当
	GBU-73-1HKC		BC-1NA	BC-2NA							材質	難燃性合成樹脂 (自己消火性)		名称	MAG3716W		
											色彩	マンセル 8GY9,7/0,2		名称			

取付スペース  
付属機器