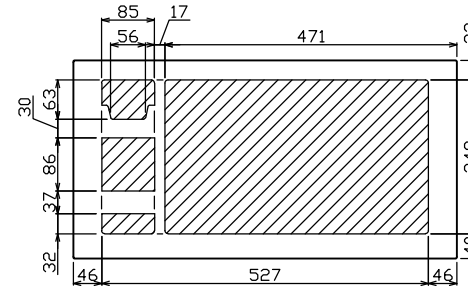
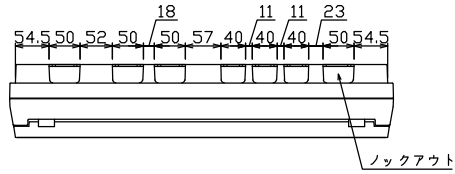


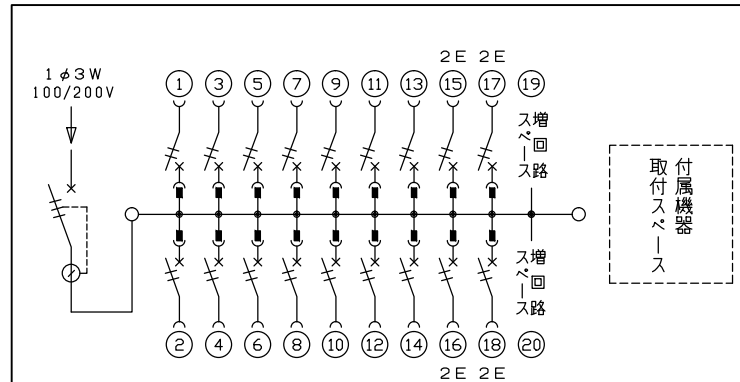
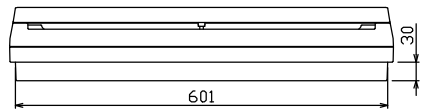
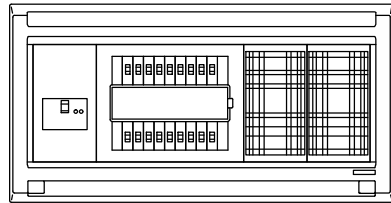
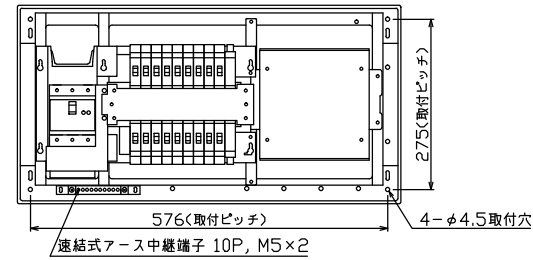
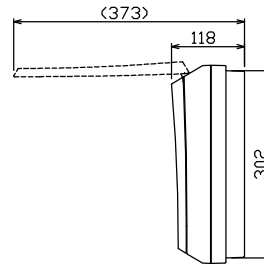
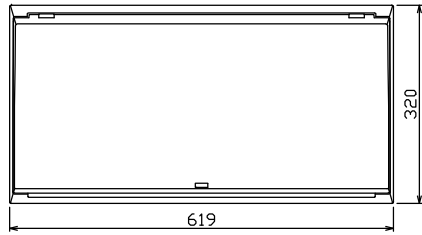


御納入先

様



配線孔寸法図(//部開口)



主幹) ELB 3P 75AF BC 5.0kA
30mA高速形 単3中性線欠相保護付
分岐) MCB 2P 30AF BC 2.5kA
コード短絡保護機能付
圧着端子: 22-8 付属

リミッター スペース (木板) (175x75)	主閉閉器	一次送り回路	分岐開閉器数			付属機器取付 スペース (木板)	分電盤定格	キャビネット仕様		日付	名称	面	担当
	漏電遮断器		安全ブレーカ	安全ブレーカ		増回路 スペース	定格電流	形式	尺度				
-	3P2E	P E A	2P1E 20A	2P2E 20A	P E A	2	100A	露出・半埋込兼用形	1/8 (A3基準)	承認	図番		
	75A	-	14	4		有		材質 難燃性合成樹脂 (自己消火性)	検査	設計	品名	住宅用分電盤	
	GBU-73-1HKC		BC-1NA	BC-2NA				色彩 マンセル 8GY9,7/0,2	製造	製図	品番	MAG37182D	



テンパール工業株式会社