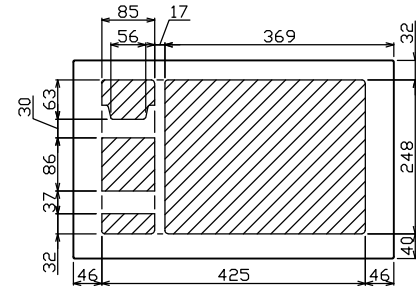
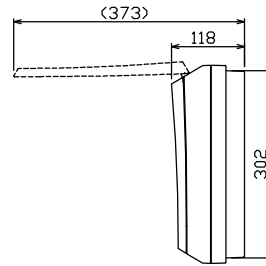
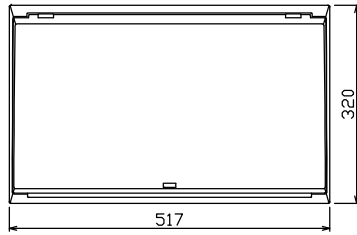
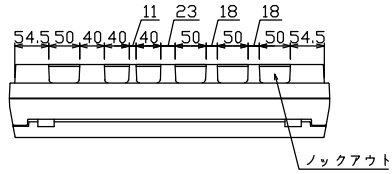


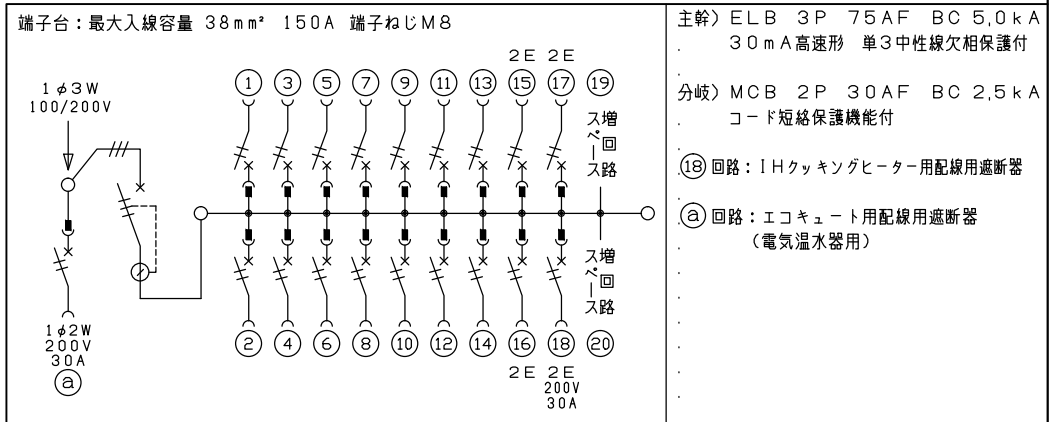
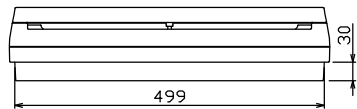
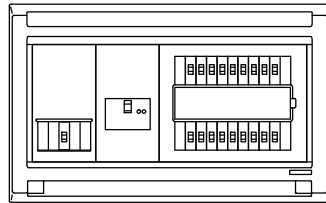
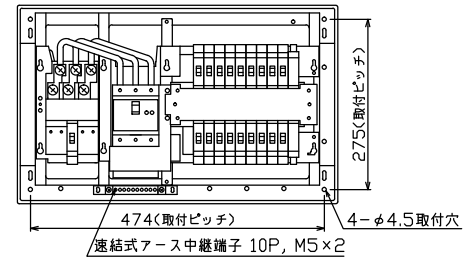


御納入先

様



配線孔寸法図(//部開口)



1φ3W-100/200V		主閉閉器		一次送り回路		分岐開閉器数			付属機器取付スペース(木板)	分電盤定格	キャビネット仕様		日付	名称	面	担当
安全ブレーカ	漏電遮断器			安全ブレーカ	安全ブレーカ	安全ブレーカ	増回路スペース	スペース	定格電流	形式	材質	色彩	承認	図番	品名	品番
2P2E (200V)	3P2E	P	E	2P1E 20A	2P2E 20A	2P2E 30A (200V) (IH用)	2	(175×75)	100A	露出・半埋込兼用形	難燃性合成樹脂 (自己消火性)	マンセル 8GY9,7/0,2	1/8 (A3基準)		住宅用分電盤	
30A	75A	-		14	3	1							承認	設計	MAG37182IB3	
BC-2NA	GBU-73:1HKC			BC-1NA	BC-2NA	BC-2NA							検査	製造	(エコキュート・IHクッキングヒーター用)	



テンパール工業株式会社