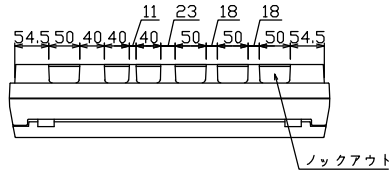
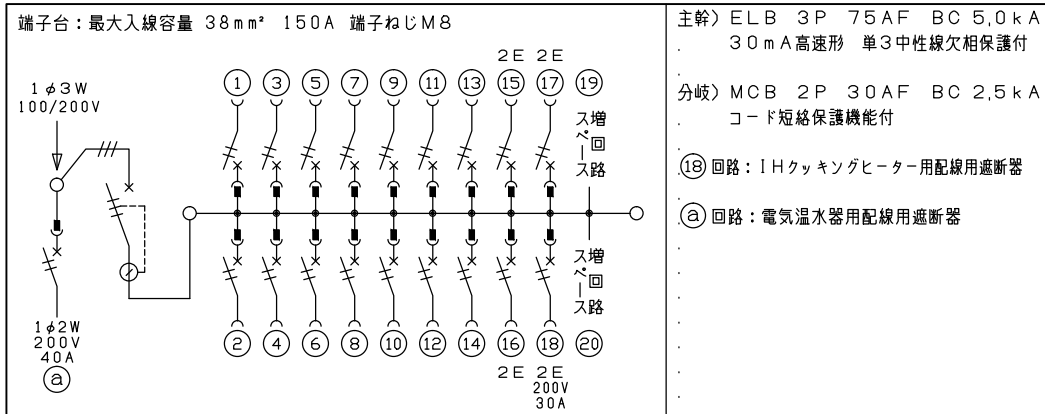
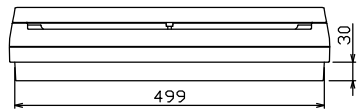
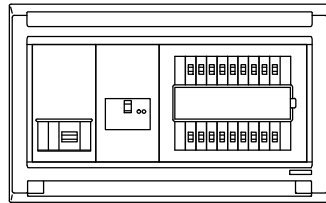
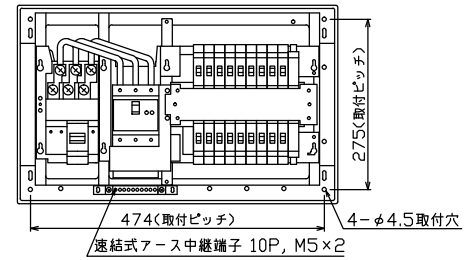
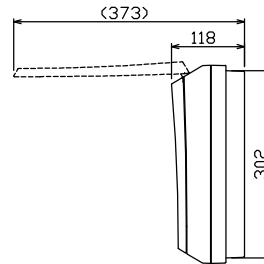
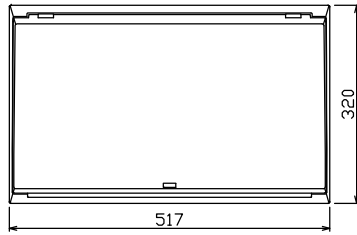




御納入先
様



配線孔寸法図(//部開口)



温水器用開閉器		主開閉器		一次送り回路		分岐開閉器数			付属機器取付スペース(木板)	分電盤定格		キャビネット仕様		日付		名称	面	担当	
配線用遮断器	漏電遮断器	2P2E	3P2E	P	E	A	安全ブレーカ	安全ブレーカ		安全ブレーカ	増回路スペース	定格電流	100A	形式	露出・半埋込兼用形				承認
2P2E (200V)	3P2E	40A	75A	-	-	-	2P1E 20A	2P2E 20A	2P2E 30A (200V) (IH用)	2	100A	100A	露出・半埋込兼用形	露出・半埋込兼用形	承認	検図	設計	製図	住宅用分電盤
B-52NA	GBU-73:1HKC						BC-1NA	BC-2NA	BC-2NA				マンセル 8GY9,7/0,2						MAG37182IB4
																			(電気温水器・IHクッキングヒーター用)