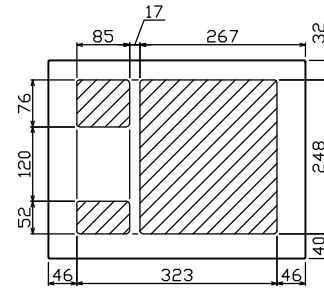
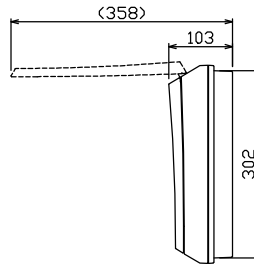
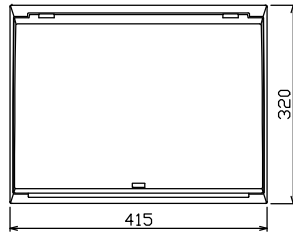
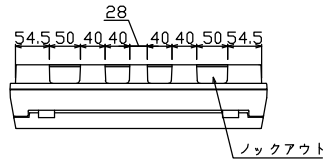


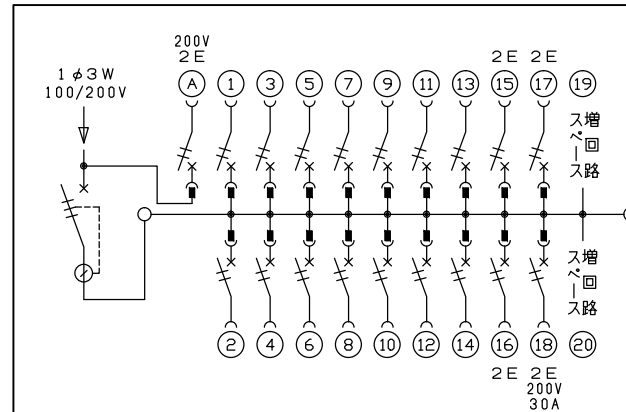
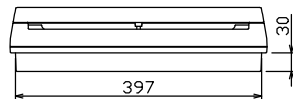
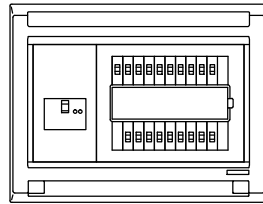
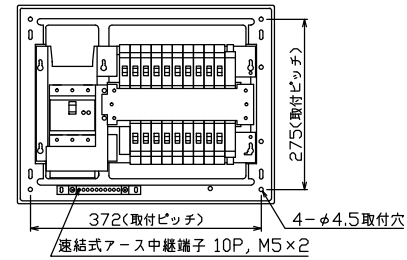


御納入先

様



配線孔寸法図(//部開口)



主幹) ELB 3P 75AF BC 5.0kA
30mA高速形 単3中性線欠相保護付

分岐) MCB 2P 30AF BC 2.5kA
コード短絡保護機能付

圧着端子: 38-8付属

Ⓐ回路: エコキュート用配線用遮断器

ⓑ回路: IHクッキングヒーター用配線用遮断器

リミッター スペース (木板)	主閉閉器		分岐閉閉器数			増回路 スペース	付属機器取付 スペース (木板)	分電盤定格		キャビネット仕様		日付	名称	面	担当				
	漏電遮断器	安全ブレーカ	安全ブレーカ	安全ブレーカ	安全ブレーカ			定格電流	100A	形式	露出・半埋込兼用形					承認	検図	設計	製図
(175×75)	3P2E 75A GBU-73:1HKC	2P2E 20A BC-2NA	2P1E 20A BC-1NA	2P2E 20A BC-2NA	2P2E 30A (200V) (IH用) BC-2NA	2	(175×75)	100A	100A	形式	露出・半埋込兼用形	承認	検図	設計	製図	名称	住宅用分電盤	面	担当
-	75A	20A	14	3	1	2	-	100A	100A	材質	難燃性合成樹脂 (自己消火性)	承認	検図	設計	製図	名称	住宅用分電盤	面	担当
										色彩	マンセル 8GY9,7/0,2					名称	MAG37182IC2	面	担当

名称	住宅用分電盤
図番	
品名	MAG37182IC2
品番	(エコキュート・IHクッキングヒーター用)