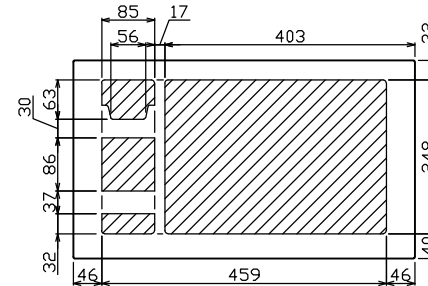
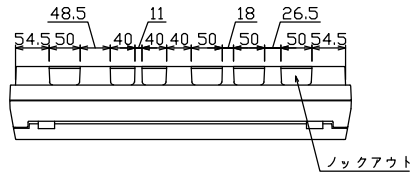
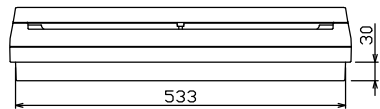
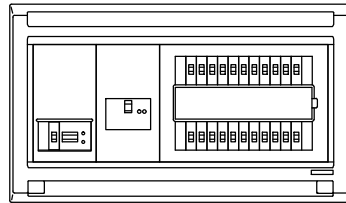
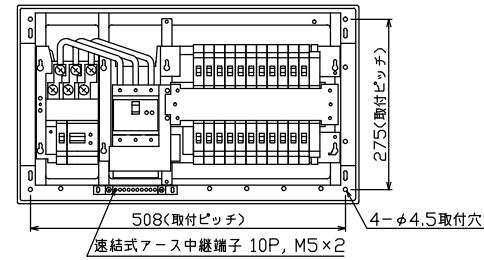
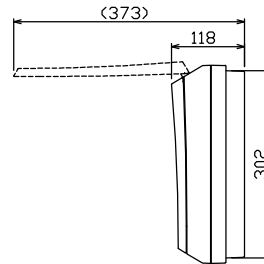
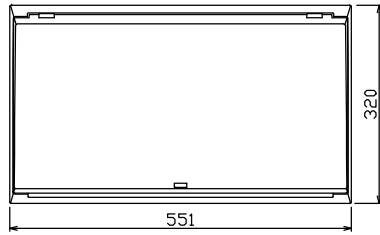




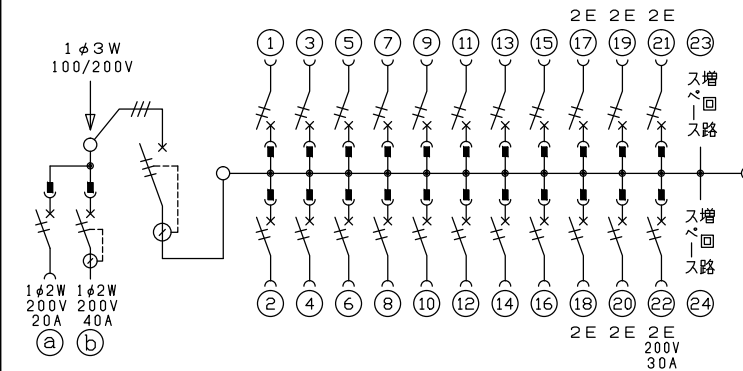
御納入先 _____ 様



配線孔寸法図(斜線部開口)



端子台：最大入線容量 38mm² 150A 端子ねじM8



主幹) ELB 3P 75AF BC 5.0kA
 30mA高速形 単3中性線欠相保護付
 分岐) MCB 2P 30AF BC 2.5kA
 コード短絡保護機能付
 ②回路: IHクッキングヒーター用配線用遮断器
 ①回路: エコキュート用配線用遮断器
 ③回路: 蓄熱暖房器用漏電遮断器

| エコキュート用遮断器 | | 暖房器用遮断器 | | 主閉閉器 | | 一次送り回路 | | 分岐開閉器数 | | | | 付属機器取付スペース(木板) | 分電盤定格 | キャビネット仕様 | | 日付 | 名称 | 面 | 担当 | | | | | | |
|-------------|-------------|-------------|-------|----------|----------|-----------------------|---------|----------|----------|----------|---------|----------------|-------|-----------|-----------------|-----------------|----|----|----|----|--|--|--|--|--|
| 安全ブレーカ | 漏電遮断器 | 漏電遮断器 | 漏電遮断器 | 安全ブレーカ | 安全ブレーカ | 安全ブレーカ | 増回路スペース | 安全ブレーカ | 安全ブレーカ | 安全ブレーカ | 増回路スペース | 175×75) | 定格電流 | 形式 | 材質 | 色彩 | 承認 | 検図 | 設計 | 製図 | | | | | |
| 2P2E (200V) | 2P2E (200V) | 3P2E | PE A | 2P1E 20A | 2P2E 20A | 2P2E 30A (200V) (1H用) | | 2P1E 20A | 2P2E 20A | 2P2E 30A | 2 | | 100A | 露出・半埋込兼用形 | 難燃性合成樹脂 (自己消火性) | マンセル 8GY9,7/0,2 | | | | | | | | | |
| 20A | 40A | 75A | - | 16 | 5 | 1 | | BC-1NA | BC-2NA | BC-2NA | | | | | | | | | | | | | | | |
| BC-2NA | GB-52NA | GBU-73:1HKC | | BC-1NA | BC-2NA | BC-2NA | | | | | | | | | | | | | | | | | | | |