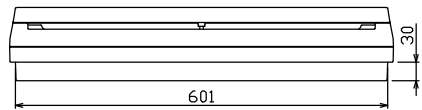
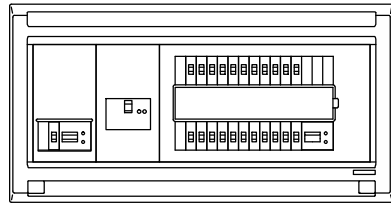
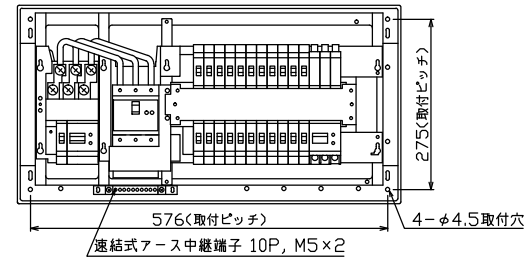
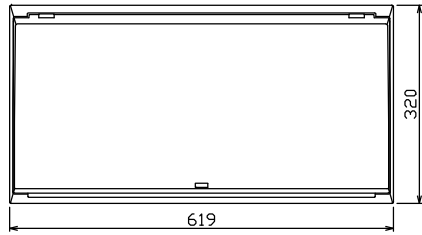




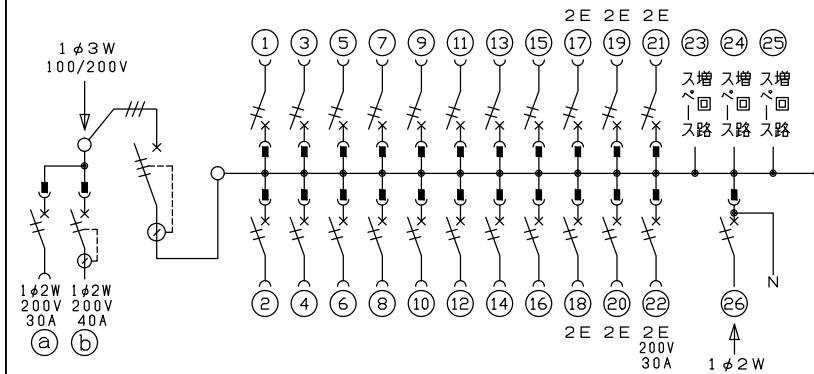
御納入先 _____ 様



配線孔寸法図(//部開口)



端子台：最大入線容量 38mm² 150A 端子ねじM8



主幹) ELB 3P 75AF BC 5.0kA
 30mA高速形 単3中性線欠相保護付
 分岐) MCB 2P 30AF BC 2.5kA
 コード短絡保護機能付
 ②回路: IHキッチンヒーター用配線用遮断器
 ⑥太陽光遮断器: MCB 2P(N端子付)
 50AF BC 2.5kA 単3中性線欠相保護付
 ①回路: エコキュート用配線用遮断器
 (電気温水器用)
 ⑦回路: 蓄熱暖房器用漏電遮断器

Iコキ-1用開閉器		暖房器用開閉器		主開閉器		一次送り回路		分岐開閉器数				付属機器取付スペース(木板)	分電盤定格	キャビネット仕様		日付	名称	面	担当					
安全ブレーカ	漏電遮断器	漏電遮断器		安全ブレーカ	安全ブレーカ	安全ブレーカ	太陽光遮断器	増回路	増回路	増回路	増回路	増回路	定格電流	形式	材質	色彩	承認	検図	設計	製図	図番	品名	品番	
2P2E (200V)	2P2E (200V)	3P3E	P E A	2P1E 20A	2P2E 20A	2P2E 30A (200V) (IH用)	2P2E 30A	スペース	スペース	スペース	スペース	100A	露出・半埋込兼用形	難燃性合成樹脂 (自己消火性)	マンセル 8GY9,7/0,2	近藤 羽生 吉 長力	承認	検図	設計	製図		住宅用分電盤	MAG37223IT2B3E4	
30A	40A	75A	-	16	5	1	1	3	-	(175×75)														
BC-2NA	GB-52NA	GBU-73HKC		BC-1NA	BC-2NA	BC-2NA	BU-52NS																	