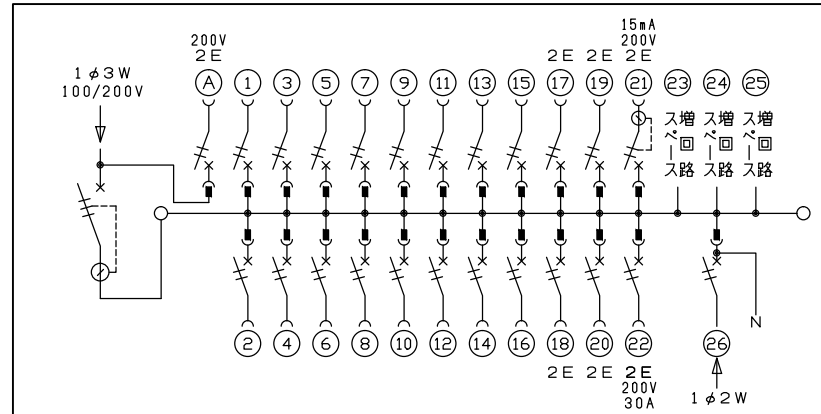
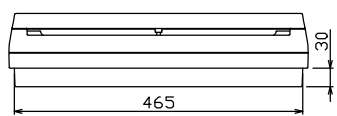
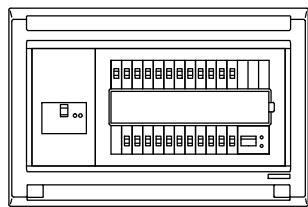
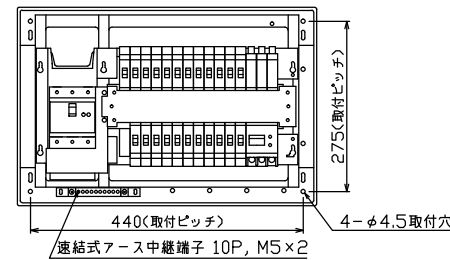
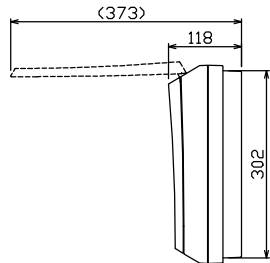
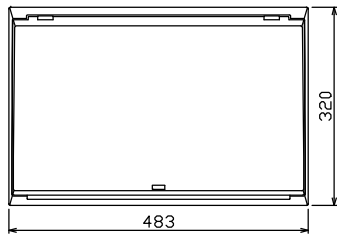




御納入先  
様



配線孔寸法図(斜線部開口)



主幹) ELB 3P 75AF BC 5.0kA  
30mA高速形 単3中性線欠相保護付

分岐) MCB 2P 30AF BC 2.5kA  
コード短絡保護機能付

圧着端子: 22-8付属

①回路: エコキュート用配線用遮断器

②回路: EV・PHEV回路用漏電遮断器 30AF  
BC 2.5kA 15mA高速形 コード短絡保護機能付

③回路: IHクッキングヒーター用配線用遮断器

④回路: 太陽光創遮断器: MCB 2P(0端子付)  
50AF BC 2.5kA 単3中性線欠相保護付

リミッター スペース (木板)	主閉閉器		IH用開閉器		分岐開閉器数					付属機器取付 スペース (木板)	分電盤定格	キャビネット仕様		日付		名称	面	担当		
	漏電遮断器	安全ブレーカ	安全ブレーカ	安全ブレーカ	安全ブレーカ	漏電遮断器	太陽光創遮断器	増回路 スペース	定格電流			形式	露出・半埋込兼用形	承認	検図				設計	製図
(175x75)	3P3E	2P2E	2P1E 20A	2P2E 20A	2P2E 30A	2P2E 20A	2P2E 30A	(200V) (1H用)	(15mA・200V) (EV・PHEV用)	1	1	1	3	100A	難燃性合成樹脂 (自己消火性)	近藤	羽生	吉	長力	住宅用分電盤
-	75A	20A	16	4	1	1	1													MAG37223IT2C2EV
	GBU-73HKC	BC-2NA	BC-1NA	BC-2NA	BC-2NA	GBC-2NA	BU-52NS													(EV・PHEV別件, IHキュート, IHクッキングヒーター, 太陽光創遮断器)