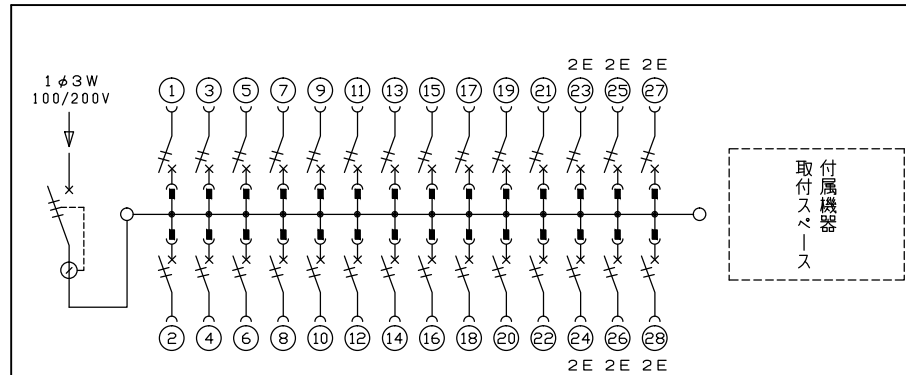
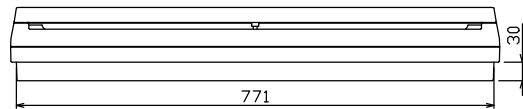
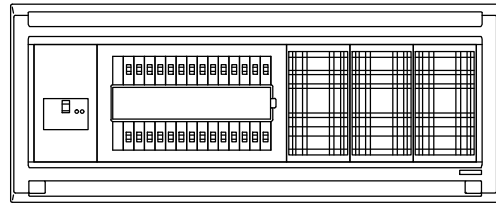
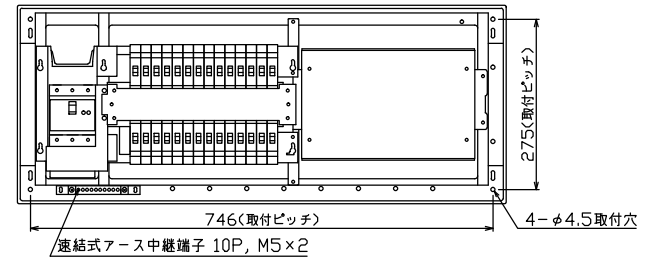
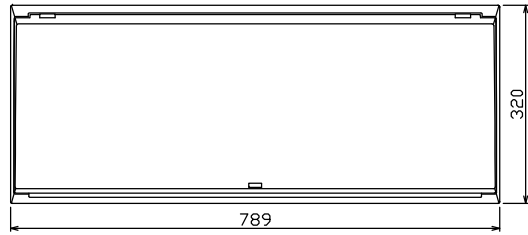


配線孔寸法図(//部開口)



主幹) ELB 3P 75AF BC 5.0kA
30mA高速形 単3中性線欠相保護付
分岐) MCB 2P 30AF BC 2.5kA
コード短絡保護機能付
取付端子: 22-8付属

リミッター スペース (木板) (175×75)	主開閉器		一次送り回路			分岐開閉器数			付属機器取付 スペース (木板) (175×279)	分電盤定格		キャビネット仕様		日付	名称	面	担当
	漏電遮断器	3P2E	P E A	安全ブレーカ	安全ブレーカ	増回路 スペース	定格電流	100A		形式	露出・半埋込兼用形	承認	検図	設計			
-	75A	-	22	6	-	有	100A	100A	形式	露出・半埋込兼用形	承認	検図	設計	製図	名称	住宅用分電盤	担当
	GBU-73-1HKC		BC-1NA	BC-2NA					材質	難燃性合成樹脂 (自己消火性)	承認	検図	設計	製図	名称	MAG3728W	担当
									色彩	マンセル 8GY9,7/0,2	承認	検図	設計	製図	名称		担当

付属機器
取付スペース