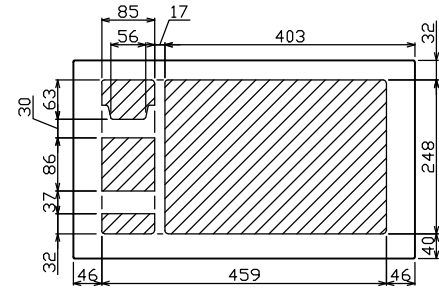
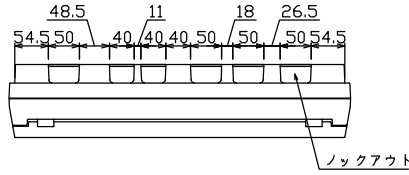
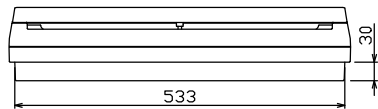
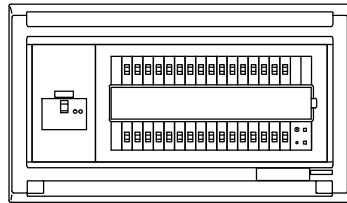
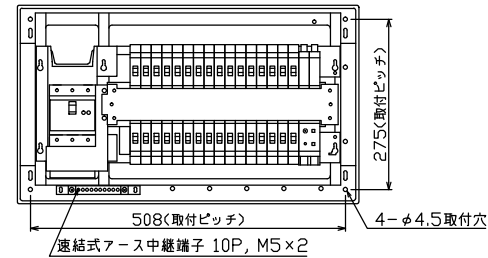
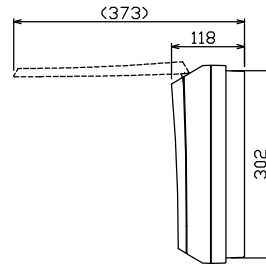
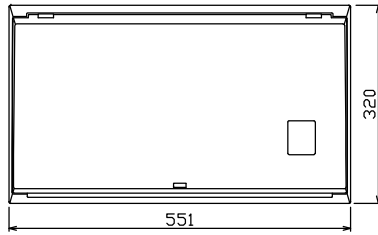




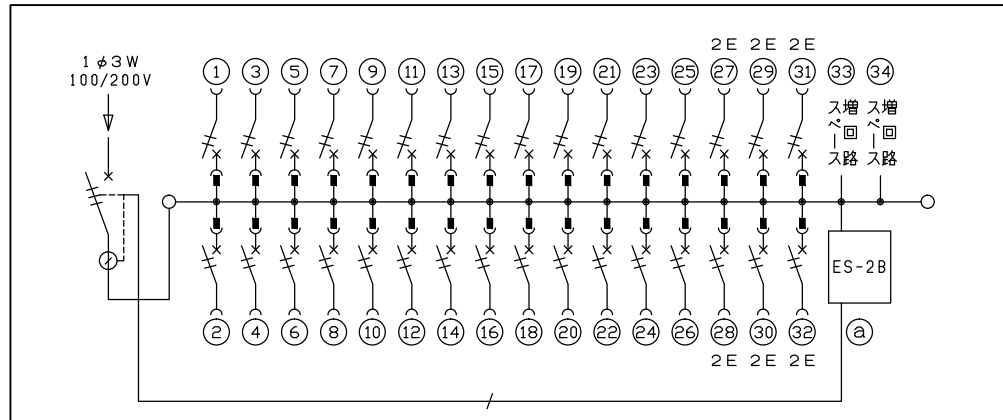
御納入先 様



配線孔寸法図(//部開口)



注) 震度5強相当以上の地震を感知して主幹ブレーカを自動遮断



主幹) ELB 3P 75AF BC 5.0kA
 30mA高速形 単3中性線欠相保護付
 トリップコイル引外し装置付
 分岐) MCB 2P 30AF BC 2.5kA
 コード短絡保護機能付
 圧着端子: 22-8付属
 (a) 感震センサーユニット (ES-2B)
 動作感度: 震度5強相当

リミッター スペース (木板) (175×75)	主開閉器		分岐開閉器数				付属機器取付 スペース (木板) (175×75)	分電盤定格		キャビネット仕様		日付		名称	面	担当
	漏電遮断器	一次送り回路	安全ブレーカ	安全ブレーカ	増回路	増回路		増回路	増回路	形式	露出・半埋込兼用形	承認	検図			
	3P2E	P E A	2P1E 20A	2P2E 20A	P E A			100A								
	75A	-	26	6		2										
	GBU-73-1HKC		BC-1NA	BC-2NA												

難燃性合成樹脂
 (自己消火性)
 マンセル
 8GY9,7/0,2
テンパール工業株式会社