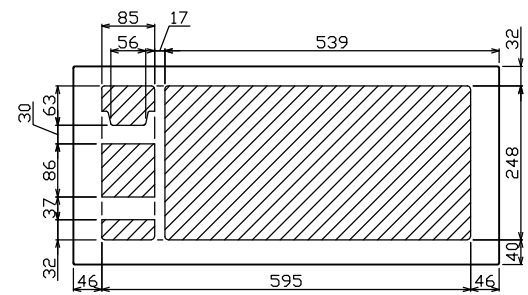
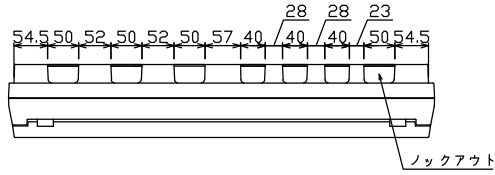
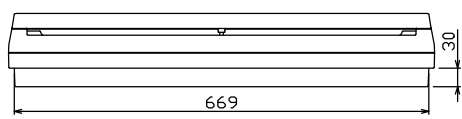
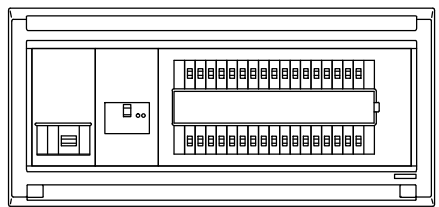
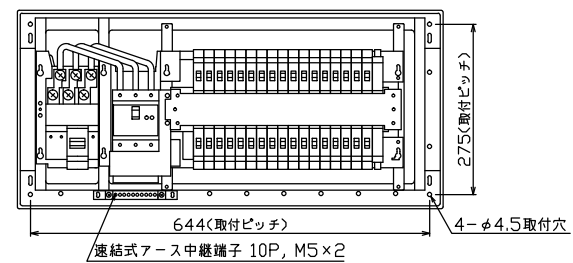
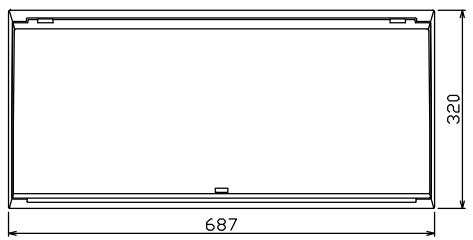




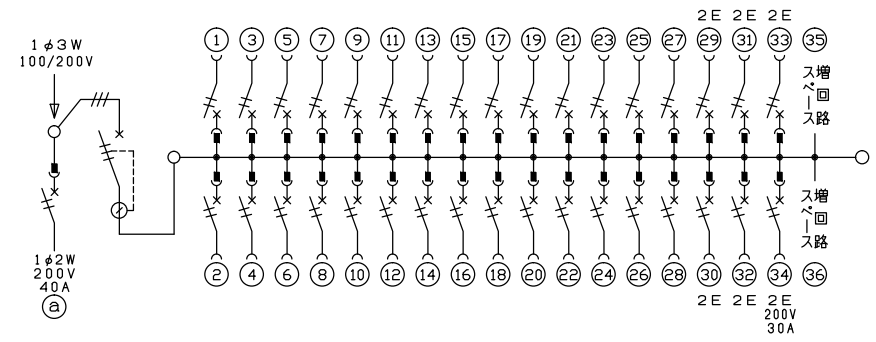
御納入先 _____ 様



配線孔寸法図(//部開口)



端子台：最大入線容量 38mm 1φ0A 端子ねじM8



主幹) ELB 3P 75AF BC 5.0kA
30mA高速形 単3中性線欠相保護付
分岐) MCB 2P 30AF BC 2.5kA
コード短絡保護機能付
③4回路：IHクッキングヒーター用配線用遮断器
②回路：電気温水器用配線用遮断器

温水器用開閉器		主開閉器		一次送り回路		分岐開閉器数			付属機器取付スペース (木板)	分電盤定格		キャビネット仕様		日付		名称	面	担当					
配線用遮断器	漏電遮断器	2P2E	3P2E	P	E	A	安全ブレーカ 2P1E 20A	安全ブレーカ 2P2E 20A		安全ブレーカ 2P2E 30A (200V) (IH用)	増回路 スペース	定格電流	100A	形式	露出・半埋込兼用形				尺度	1/8 (A3基準)			
40A B-52NA	75A GBU-73:1HKC	-	-	-	-	-	28	5	1	2	-	-	材質	難燃性合成樹脂 (自己消火性)	承認	検図	設計	製図	図番	品名	住宅用分電盤	品番	MAG37342IB4 (電気温水器・IHクッキングヒーター用)

