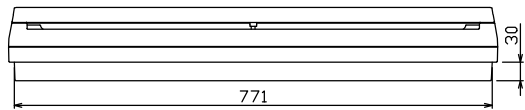
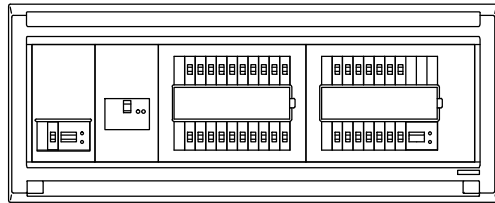
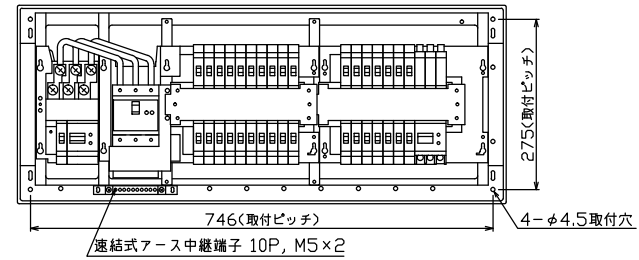
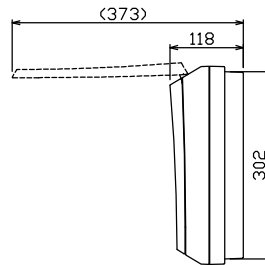
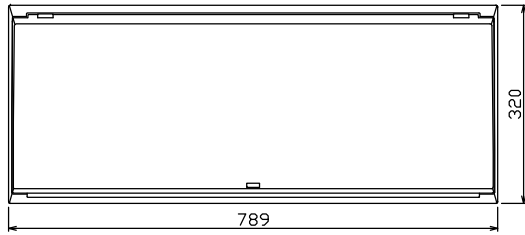
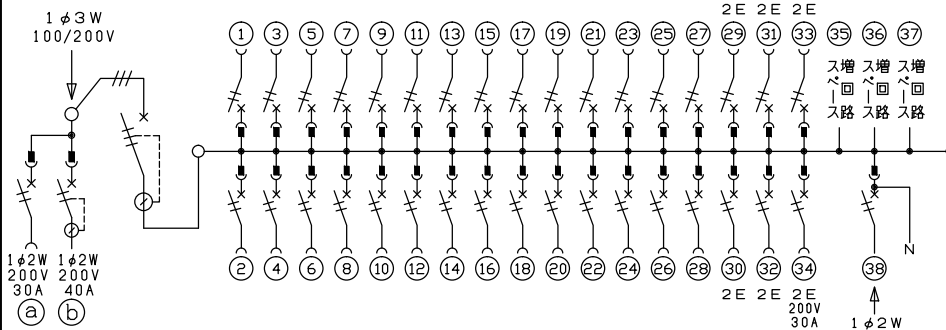


配線孔寸法図(//部開口)



端子台：最大入線容量 38mm² 150A 端子ねじM8



主幹) ELB 3P 75AF BC 5.0kA
30mA高速形 単3中性線欠相保護付

分岐) MCB 2P 30AF BC 2.5kA
コード短絡保護機能付

③④回路：IHキッチンヒーター用配線用遮断器

③⑧太陽光創遮断器：MCB 2P(N端子付)
50AF BC 2.5kA 単3中性線欠相保護付

①回路：エコキュート用配線用遮断器
(電気温水器用)

②回路：蓄熱暖房器用漏電遮断器

Iコキ-ト用開閉器		暖房器用開閉器		主開閉器		一次送り回路		分岐開閉器数				付属機器取付スペース(木板)	分電盤定格	キャビネット仕様		日付	名称	面	担当				
安全ブレーカ	漏電遮断器	漏電遮断器	PE	A	安全ブレーカ	安全ブレーカ	安全ブレーカ	太陽光創遮断器	増回路スペース	増回路スペース	増回路スペース	増回路スペース	定格電流	形式	材質	色彩	承認	検図	設計	製図	図番	品名	品番
2P2E (200V)	2P2E (200V)	3P3E	-	A	2P1E 20A	2P2E 20A	2P2E 30A	2P2E 30A	(200V) (IH用)	1	1	3	100A	露出・半埋込兼用形	難燃性合成樹脂 (自己消火性)	マンセル 8GY9,7/0,2	承認	検図	設計	製図		住宅用分電盤	MAG37343IT2B3E4
30A	40A	75A			BC-1NA	BC-2NA	BC-2NA	BU-52NS															テンパール工業株式会社