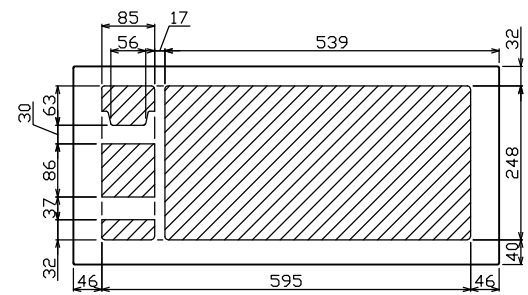
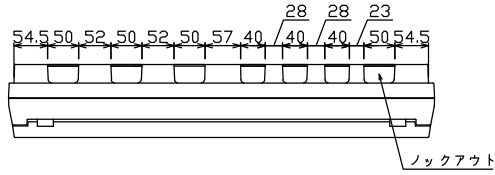
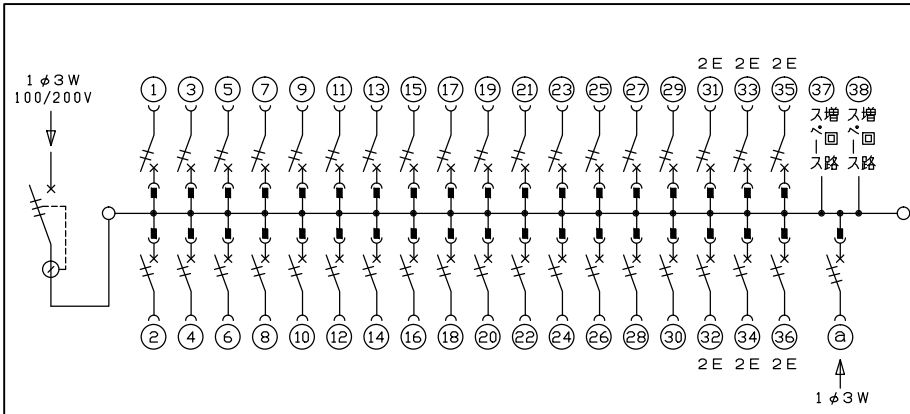
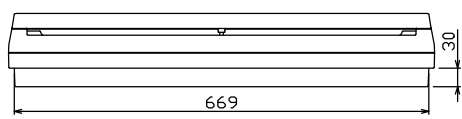
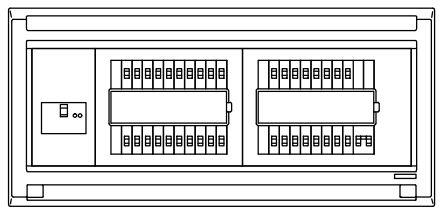
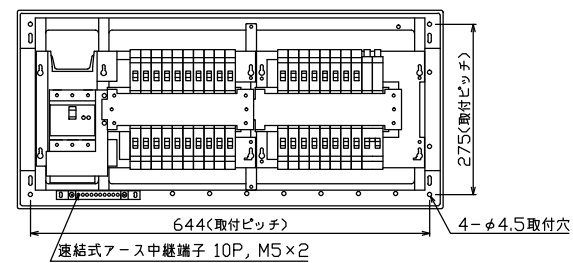
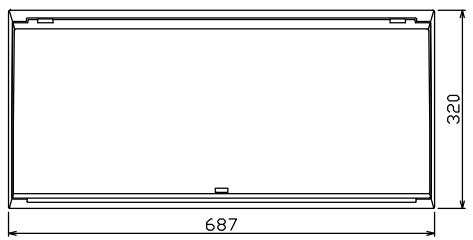




御納入先  
様



配線孔寸法図(//部開口)



主幹) ELB 3P 75AF BC 5.0kA  
30mA高速形 単3中性線欠相保護付  
分岐) MCB 2P 30AF BC 2.5kA  
コード短絡保護機能付  
圧着端子: 22-8付属  
① ガス発電側遮断器  
: MCB 3P 30AF BC 2.5kA

リミッター スペース (木板) (175×75)	主閉閉器	一次送り回路	分岐開閉器数				付属機器取付 スペース (木板)	分電盤定格	キャビネット仕様	日付	名称	面	担当
	漏電遮断器		安全ブレーカ	安全ブレーカ	ガス発電側遮断器	増回路 スペース	定格電流	形式	尺度	承認			
	3P3E	P E A	2P1E 20A	2P2E 20A	3P3E 20A		100A	露出・半埋込兼用形	1/8 (A3基準)	検図	住宅用分電盤		
	75A	-	30	6	1	2		難燃性合成樹脂 (自己消火性)		設計	MAG37362GS2		
	GBU-73HKC		BC-1NA	BC-2NA	B-33NA			マンセル 8GY9,7/0,2		製図	(家庭用ガス発電・給湯暖房用)		