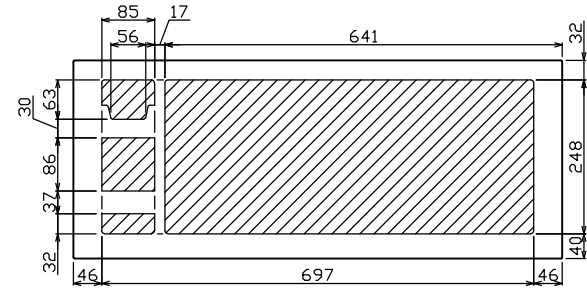
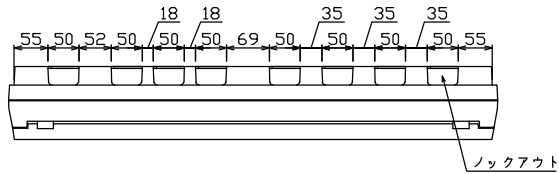
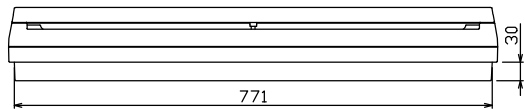
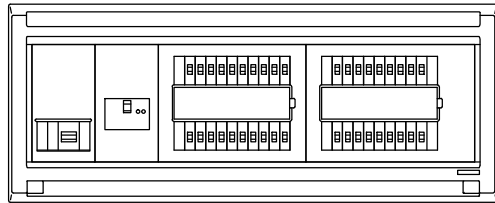
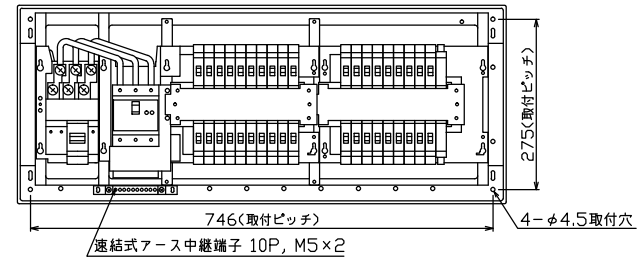
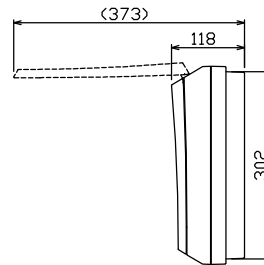
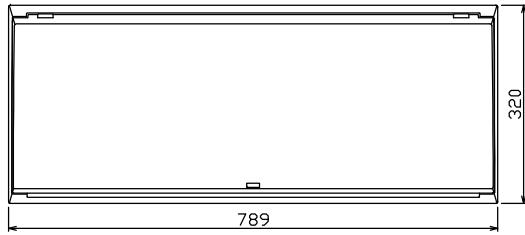




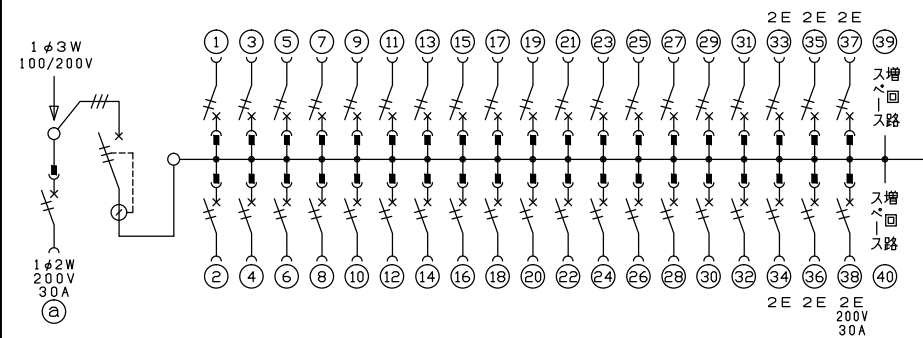
御納入先 \_\_\_\_\_ 様



配線孔寸法図(//部開口)



端子台：最大入線容量 38mm 150A 端子ねじM8



主幹) ELB 3P 75AF BC 5.0kA  
30mA高速形 単3中性線欠相保護付

分岐) MCB 2P 30AF BC 2.5kA  
コード短絡保護機能付

③⑧回路：IHクッキングヒーター用配線用遮断器

①回路：電気温水器用配線用遮断器

温水器用開閉器		主開閉器		一次送り回路		分岐開閉器数			付属機器取付	分電盤定格		キャビネット仕様		日付	名称	面	担当
配線用遮断器	漏電遮断器	2P2E	3P2E	P	E	安全ブレーカ	安全ブレーカ	安全ブレーカ	増回路	スペース	定格電流	形式	材質	承認	図番	品名	品番
(200V)		2P2E	3P2E		A	2P1E 20A	2P2E 20A	2P2E 30A (200V) (IH用)	増回路 スペース	(175×75)	100A	露出・半埋込兼用形	難燃性合成樹脂 (自己消火性)	承認		住宅用分電盤	
40A	75A					32	5	1	2					承認		MAG373821B4	
B-52NA	GBU-73:1HKC					BC-1NA	BC-2NA	BC-2NA						承認		(電気温水器・IHクッキングヒーター用)	