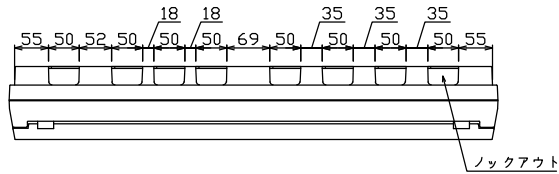


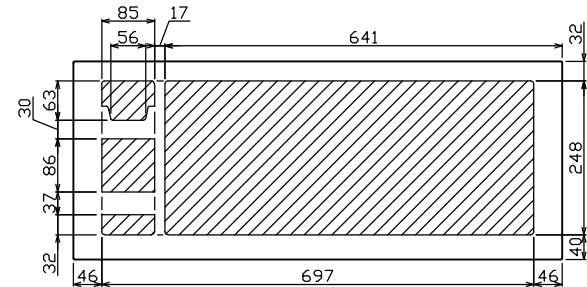


御納入先

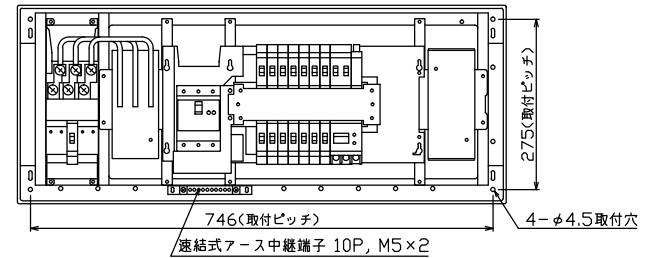
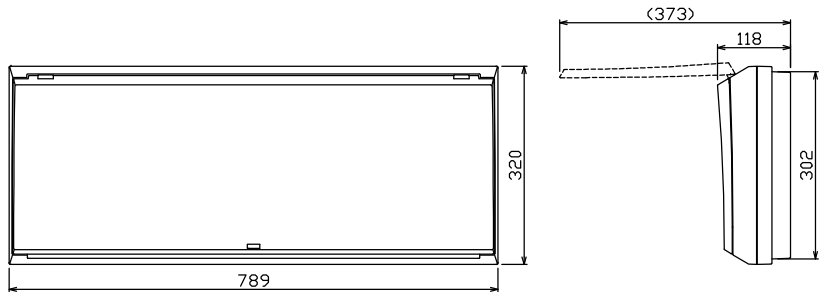
様



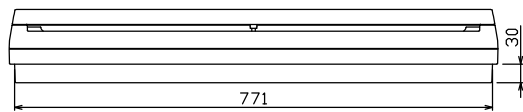
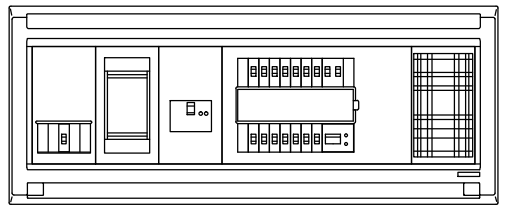
ノックアウト



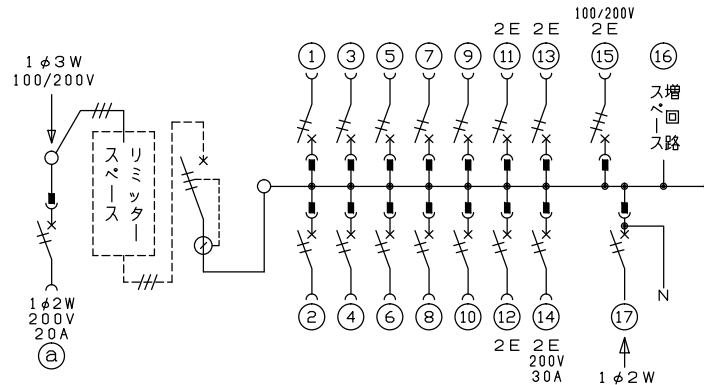
配線孔寸法図(//部開口)



速結式アース中継端子 10P, M5×2



端子台：最大入線容量 38mm² 150A 端子ねじM8



- 1φ3W リミッタースペース付
(リミッター用電線 14mm² 同梱)
- 主幹 ELB 3P 50AF BC 5.0kA
30mA高速形 単3中性線欠相保護付
- 分岐 MCB 2P 30AF BC 2.5kA
コード短絡保護機能付
- ⑭回路：IHクッキングヒーター用配線用遮断器
- ⑮回路：単3分岐ブレーカ 30AF
BC 2.5kA コード短絡保護機能付
ニュートラルスイッチ付
- (注) 主幹ブレーカに入る電線色と
単3分岐ブレーカの負荷側の
電線色は異なる場合があります。
- ⑰太陽光遮断器：MCB 2P(N端子付)
50AF BC 2.5kA 単3中性線欠相保護付
- ②回路：エコキュート用配線用遮断器

| 1φキルト用遮断器 | リミッター | 主開閉器 | 一次送り回路 | 分岐開閉器数 | | | | | 付属機器取付 | 分電盤定格 | キャビネット仕様 | 日付 | 名称 | 面 | 担当 | |
|--------------------------|--------------------------|---------------|--------|--------------------|--------------------|--------------------|----------------------|--------------------|-------------|--------------------------|-----------------|------------|-----------------|--------|----|--|
| 安全ブレーカ 2P2E (200V) | スペース (木板) (175x75) | 漏電遮断器 3P3E | P E A | 安全ブレーカ 2P1E 20A | 安全ブレーカ 2P2E 20A | 安全ブレーカ 2P2E 30A | 単3分岐ブレーカ 2P2E 20A | 太陽光遮断器 2P2E 30A | 増回路 スペース | 定格電流 60A | 形式 露出・半埋込兼用形 | 承認 検査 | MALG34141T2B2NP | 住宅用分電盤 | | |
| 20A | 有 | 40A | - | 10 | 3 | 1 | 1 | 1 | 有 | 材質 難燃性合成樹脂 (自己消火性) | 設計 製作 | 2024.07.15 | MALG34141T2B2NP | | | |
| BC-2NA | | GBU-53HEC | | BC-1NA | BC-2NA | BC-2NA | BC-3-1NSA | BU-52NS | | 色彩 マンセル 8GY9,7/0,2 | | 2024.07.15 | MALG34141T2B2NP | | | |