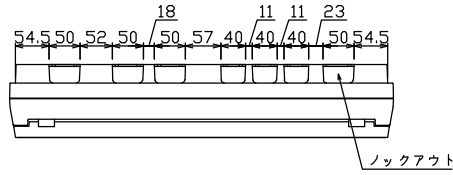
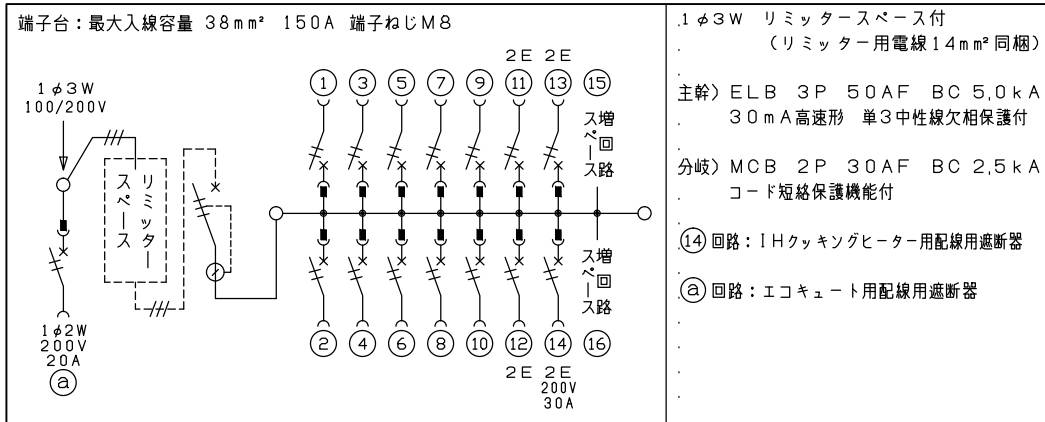
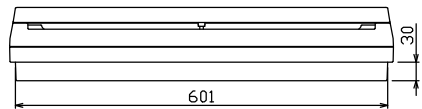
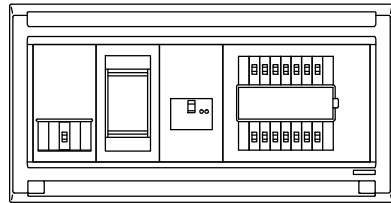
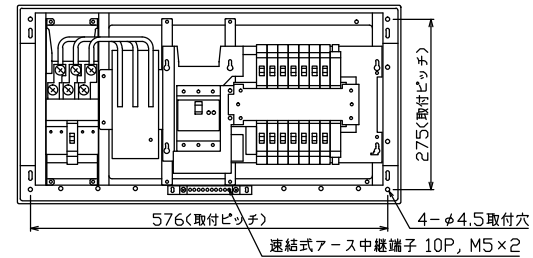
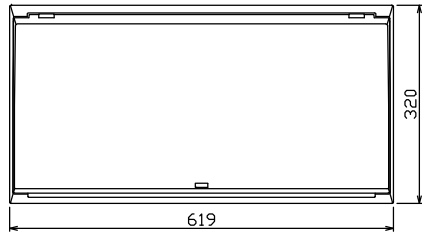




御納入先 \_\_\_\_\_ 様



配線孔寸法図(//部開口)



エコキュート用遮断器	リミッタースペース (木板)	主閉閉器 漏電遮断器	一次送り回路	分岐開閉器数			増回路スペース	付属機器取付スペース (木板)	分電盤定格	キャビネット仕様		日付	名称	面	担当		
安全ブレーカ 2P2E (200V)	2P2E (175×75)	3P2E	P E A	安全ブレーカ 2P1E 20A	安全ブレーカ 2P2E 20A	安全ブレーカ 2P2E 30A (200V) (IH用)		スペース (175×75)	定格電流 60A	形式 露出・半埋込兼用形	材質 難燃性合成樹脂 (自己消火性)	色彩 マンセル 8GY9,7/0,2	承認 検図 設計 製図	図番	品名	品番	
20A	有	40A	-	10	3	1	2	-					近藤 羽生 吉 長力		住宅用分電盤	MALG34142IB2	(エコキュート・IHクッキングヒーター用)