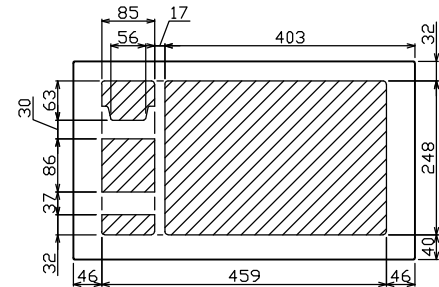
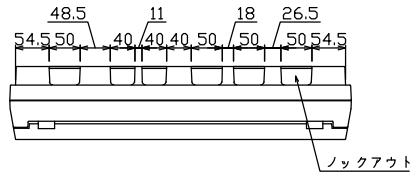
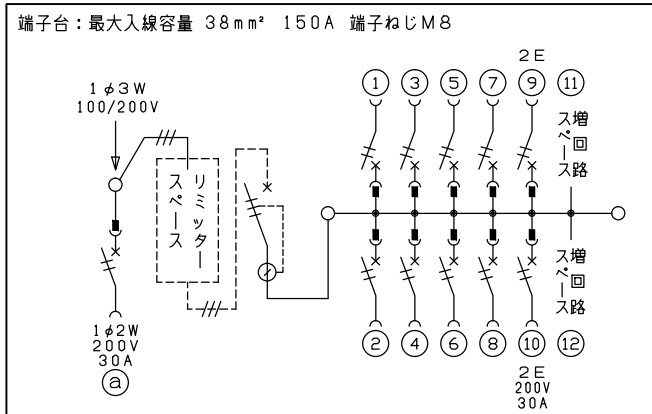
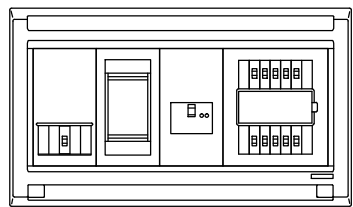
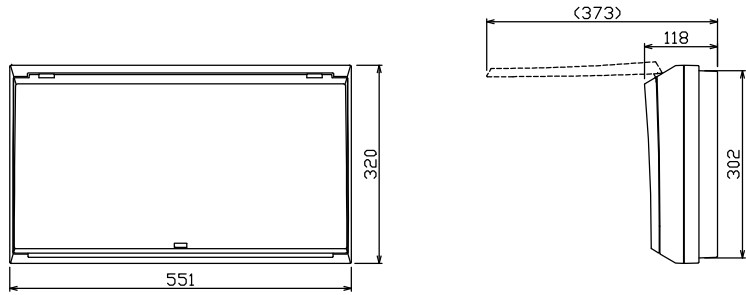
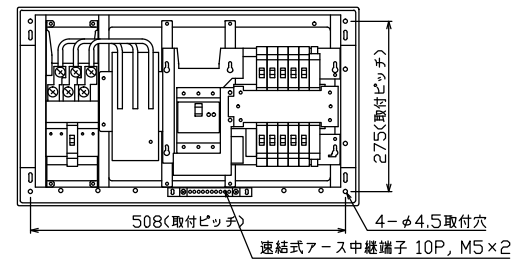




御納入先
様



配線孔寸法図(//部開口)



.1 φ3W リミッタースペース付
(リミッター用電線 14mm² 同梱)
主幹) ELB 3P 50AF BC 5.0kA
30mA高速形 単3中性線欠相保護付
分岐) MCB 2P 30AF BC 2.5kA
コード短絡保護機能付
⑩回路：IHクッキングヒーター用配線用遮断器
②回路：エコキュート用配線用遮断器
(電気温水器用)

エコキュート用遮断器 安全ブレーカ 2P2E (200V)	リミッター スペース (木板) 30A 有	主閉閉器 漏電遮断器 3P2E 50A GBU-53-1HC	一次送り回路 P E A	分岐開閉器数			増回路 スペース 2	付属機器取付 スペース (木板) (175×75)	分電盤定格		キャビネット仕様		日付 承認 検図 設計 製図	名称	面	担当
				安全ブレーカ 2P1E 20A	安全ブレーカ 2P2E 20A	安全ブレーカ 2P2E 30A (200V) (IH用)			定格電流 60A	形式 露出・半埋込兼用形	材質 難燃性合成樹脂 (自己消火性)	色彩 マンセル 8GY9,7/0,2				
BC-2NA				8	1	1										