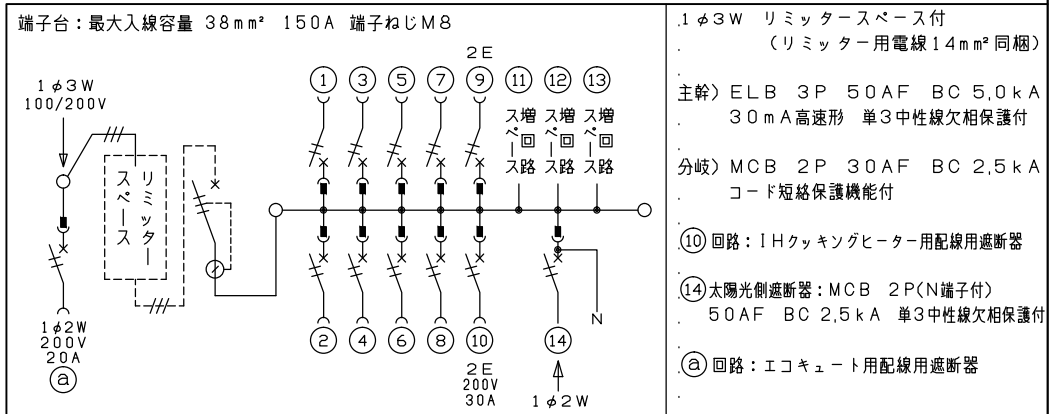
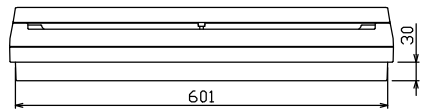
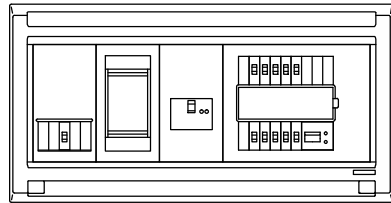
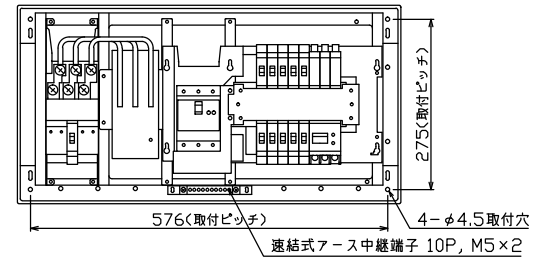
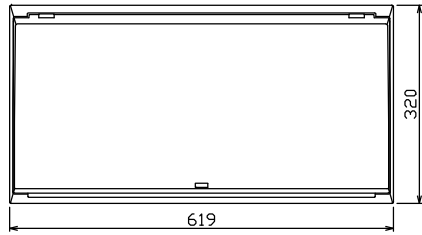




御納入先
様



配線孔寸法図(//部開口)



リミッター用開閉器	リミッター 安全ブレーカ スペース (200V)	主開閉器 漏電遮断器 (175x75)	一次送り回路 P E A	分岐開閉器数				付属機器取付 スペース (175x75)	分電盤定格	キャビネット仕様	日付	名称	面	担当
2P2E (200V)	20A BC-2NA	3P3E 50A GBU-53HEC		安全ブレーカ 2P1E 20A	安全ブレーカ 2P2E 20A	安全ブレーカ 2P2E 30A (200V) (IH用)	太陽光遮断器 2P2E 30A	増回路 スペース 3	定格電流 60A	形式 露出・半埋込兼用形 材質 難燃性合成樹脂 (自己消火性) 色彩 マンセル 8GY9,7/0,2	尺度 1/8(A3基準) 承認 検図 設計 製図 近藤 羽生 吉 長力	住宅用分電盤		
				BC-1NA	BC-2NA	BC-2NA	BU-52NS					MALG35103IT2B2		