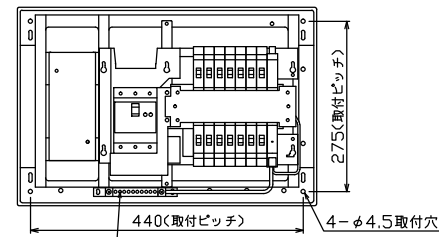
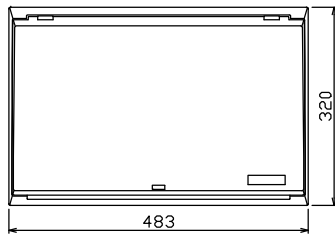




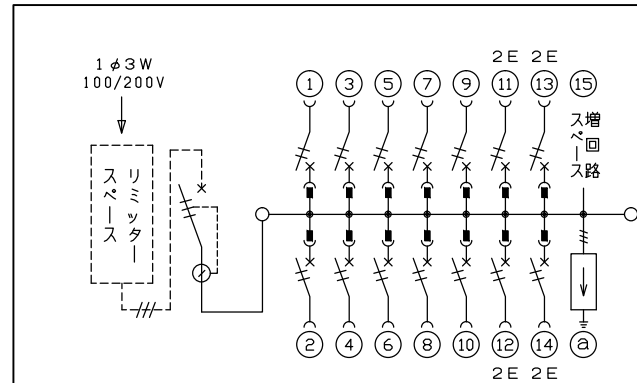
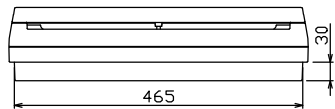
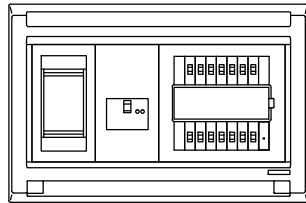
御納入先 _____ 様



配線孔寸法図(斜線部開口)



連結式アース中継端子 10P
M5×2 (1個・避雷器アース結線済み)



- 1φ3W リミッタースペース付
(リミッター用電線14mm²同梱)
- 主幹) ELB 3P 50AF BC 5.0kA
30mA高速形 単3中性線欠相保護付
- 分岐) MCB 2P 30AF BC 2.5kA
コード短絡保護機能付
- ② 避雷器 (LA-1A)
公称放電電流 5kA (8/20μS)
電圧防護レベル クラスII

リミッター スペース (木板) (175×75) 有	主開閉器		分岐開閉器数				付属機器取付 スペース (木板) (175×75)	分電盤定格		キャビネット仕様		日付		名称	面	担当
	漏電遮断器	一次送り回路	安全ブレーカ	安全ブレーカ	増回路 スペース	定格電流		形式	寸法	承認	検図	設計	製図			
	3P2E	PE A	2P1E 20A	2P2E 20A	PE A		60 A	露出・半埋込兼用形	1/8 (A3基準)	近藤	羽生	吉	長力	住宅用分電盤		
	GBU-53-1HCC	-	BC-1NA	BC-2NA		1		難燃性合成樹脂 (自己消火性)		テンパール工業株式会社			MALG35141LA1 (避雷器付)			
								マンセル 8GY9,7/0,2								