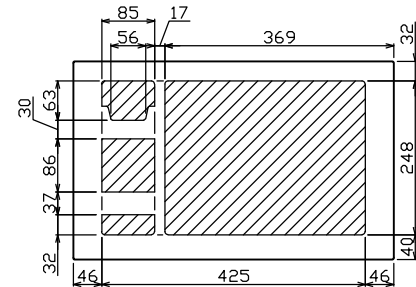

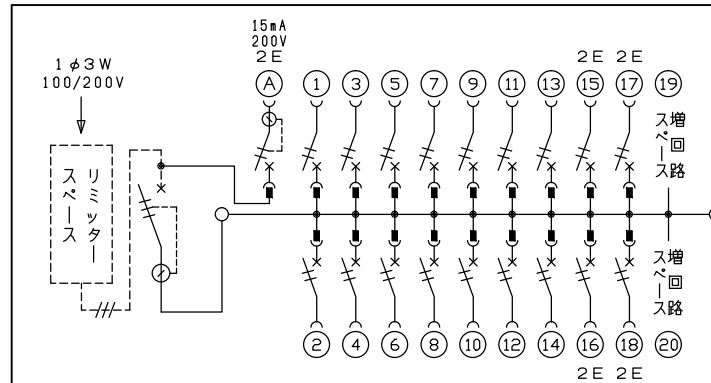
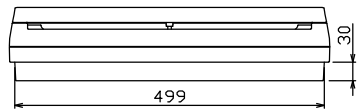
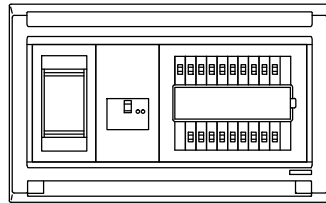
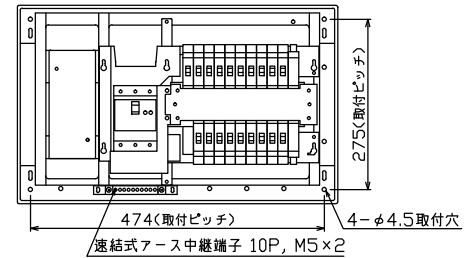
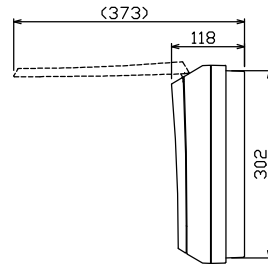
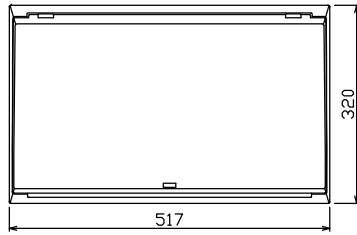




御納入先 \_\_\_\_\_ 様



配線孔寸法図(//部開口)



1φ3W リミッタースペース付  
(リミッター用電線 14mm<sup>2</sup> 同梱)  
主幹) ELB 3P 50AF BC 5.0kA  
30mA高速形 単3中性線欠相保護付  
分岐) MCB 2P 30AF BC 2.5kA  
コード短絡保護機能付  
(A)回路: EV・PHEV回路用漏電遮断器 30AF  
BC 2.5kA 15mA高速形 コード短絡保護機能付

リミッター スペース (木板) (175×75) 有	主閉閉器 漏電遮断器 3P2E 50A GBU-53-1HCC	EV・PHEV用漏電遮断器 2P2E (15mA・200V) (EV・PHEV用) 20A GBC-2NA	分岐開閉器数			増回路 スペース 2	付属機器取付 スペース (木板) -	分電盤定格 定格電流 60A	キャビネット仕様 形式 露出・半埋込兼用形 材質 難燃性合成樹脂 (自己消火性) 色彩 マンセル 8GY9,7/0,2	日付	承認	検図	設計	製図	名称	面	担当
			安全ブレーカ 2P1E 20A BC-1NA	安全ブレーカ 2P2E 20A BC-2NA	P E A				1/8 (A3基準)	承認	検図	設計	製図	住宅用分電盤			
														MALG35182EV1			

テンパール工業株式会社