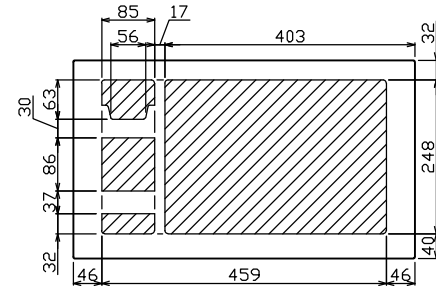
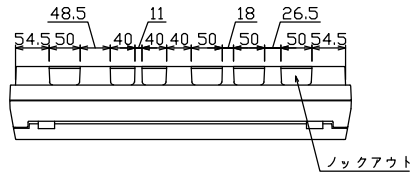
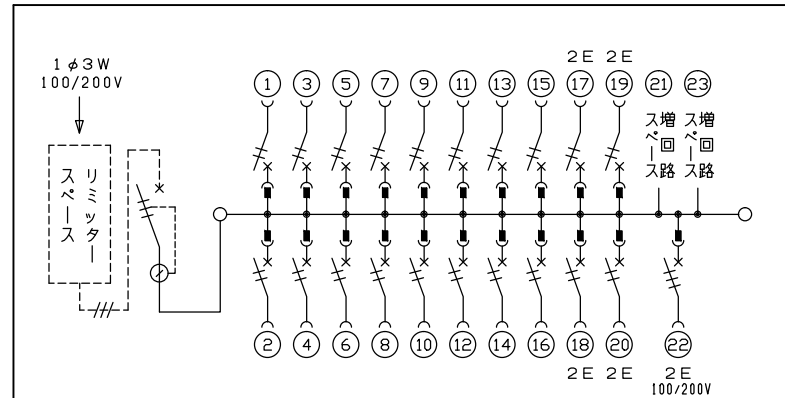
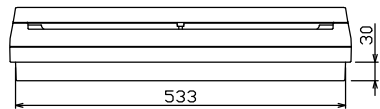
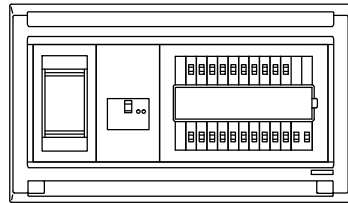
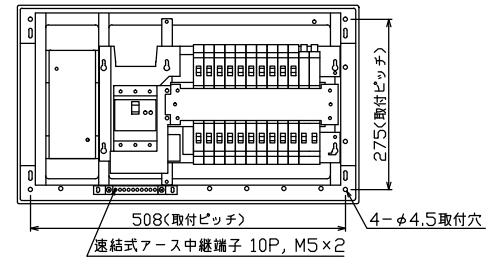
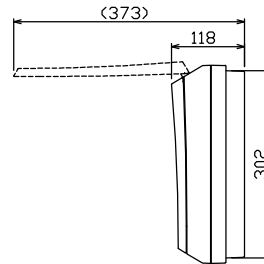
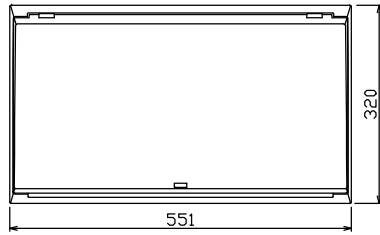




御納入先
様



配線孔寸法図(斜線部開口)



1φ3W リミッタースペース付
(リミッター用電線14mm²同梱)
主幹) ELB 3P 50AF BC 5.0kA
30mA高速形 単3中性線欠相保護付
分岐) MCB 2P 30AF BC 2.5kA
コード短絡保護機能付
②回路: 単3分岐ブレーカ 30AF
BC 2.5kA コード短絡保護機能付
ニュートラルスイッチ付
(注) 主幹ブレーカに入る電線色と
単3分岐ブレーカの負荷側の
電線色は異なる場合があります。

| リミッター スペース (木板) (175×75) 有 | 主閉閉器 漏電遮断器 3P2E GBU-53:1HCC | 一次送り回路 P E A | 分岐開閉器数 | | | 増回路 スペース | 付属機器取付 スペース (木板) (175×75) | 分電盤定格 定格電流 60A | キャビネット仕様 形式 露出・半埋込兼用形 材質 難燃性合成樹脂 (自己消火性) 色彩 マンセル 8GY9,7/0,2 | 日付 | | | | 名称 | 面 | 担当 |
|--|--------------------------------------|-----------------|--------------------|--------------------|----------------------|-------------|------------------------------------|-------------------|--|----|----|----|----|--------------|---|----|
| | | | 安全ブレーカ 2P1E 20A | 安全ブレーカ 2P2E 20A | 単3分岐ブレーカ 2P2E 20A | | | | | 承認 | 検図 | 設計 | 製図 | | | |
| | 50A | - | 16 | 4 | 1 | 2 | | | 1/8 (A3基準) | | | | | 住宅用分電盤 | | |
| | | | BC-1NA | BC-2NA | BC-3:1NSA | | | | | | | | | MALG35202N1 | | |
| | | | | | | | | | | | | | | (単3分岐ブレーカ組込) | | |