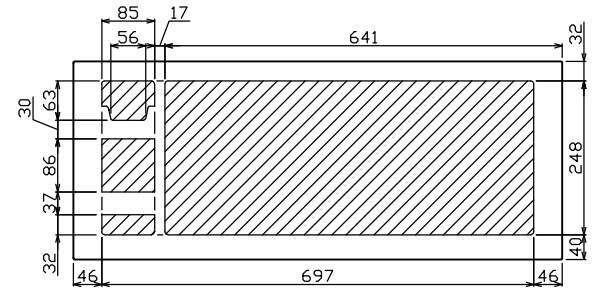
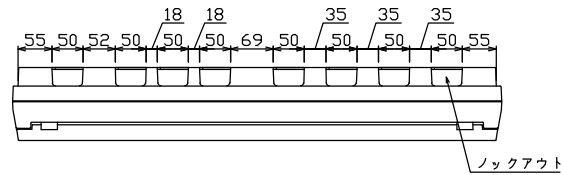
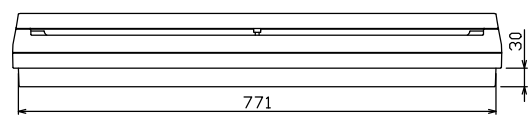
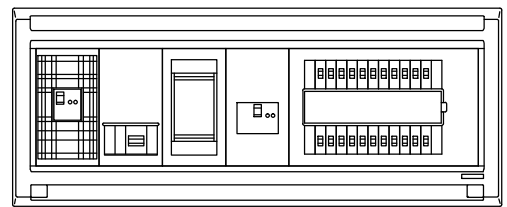
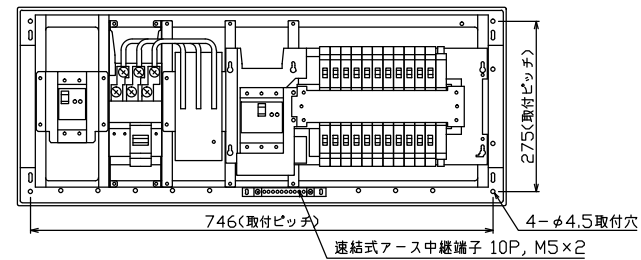
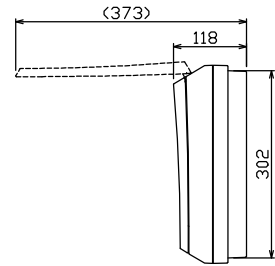
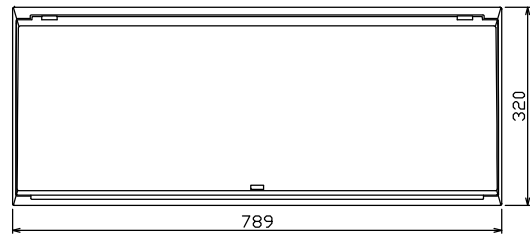




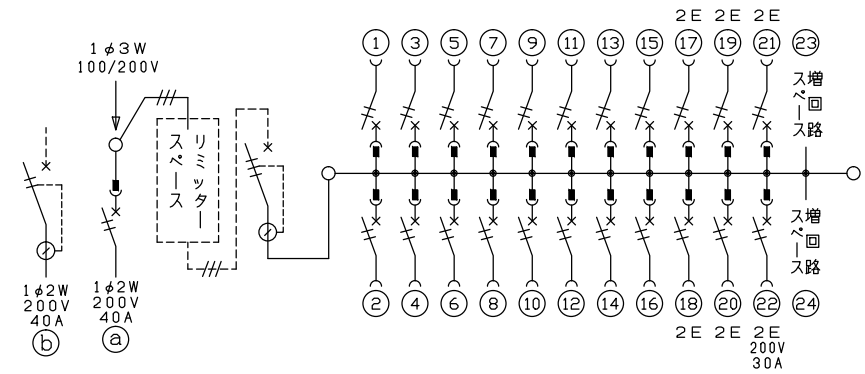
御納入先  
様



配線孔寸法図(斜線部開口)



端子台：最大入線容量 38mm<sup>2</sup> 150A 端子ねじM8



1φ3W リミッタースペース付  
(リミッター用電線14mm<sup>2</sup>同梱)  
主幹 ELB 3P 50AF BC 5.0kA  
30mA高速形 単3中性線欠相保護付  
分岐 MCB 2P 30AF BC 2.5kA  
コード短絡保護機能付  
②②回路：IHクッキングヒーター用配線用遮断器  
①回路：電気温水器用配線用遮断器  
②回路：蓄熱暖房器用漏電遮断器

ボイラー用開閉器	温水器用開閉器	リミッター スペース (木板)	主開閉器 漏電遮断器	一次送り回路	分岐開閉器数			付属機器取付 スペース (木板)	分電盤定格	キャビネット仕様		日付	名称	面	担当
漏電遮断器	配線用遮断器				安全ブレーカ	安全ブレーカ	安全ブレーカ	増回路 スペース	定格電流	形式	露出・半埋込兼用形	承認	検査	設計	製図
2P2E (200V) 40A GB-52EC	2P2E (200V) 40A B-52NA	有 (175x75)	3P2E 50A GBU-53:1HCC	P E A	2P1E 20A BC-1NA	2P2E 20A BC-2NA	2P2E 30A (200V) (1H用) BC-2NA	2	60A	材質	難燃性合成樹脂 (自己消火性)	承認	検査	設計	製図
													住宅用分電盤		
													MALG35222IB4G4		
													(電気温水器・IHクッキングヒーター・電気ボイラー用)		