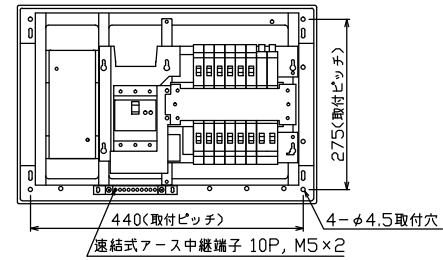
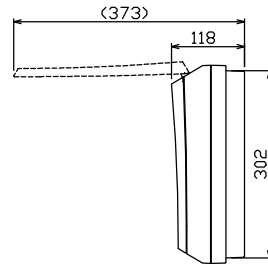
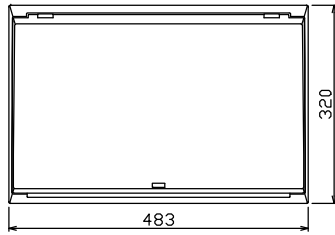




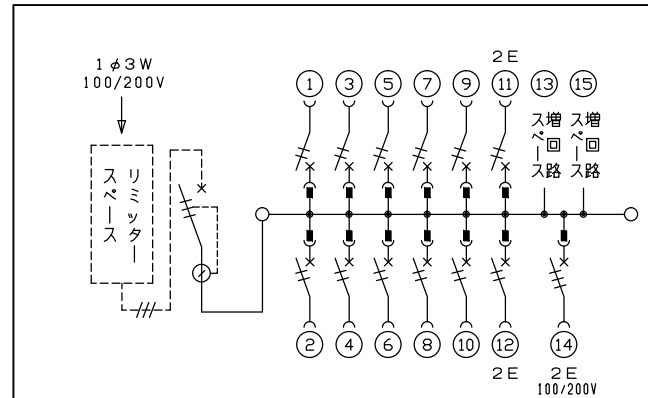
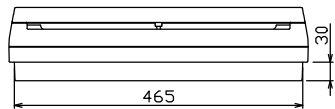
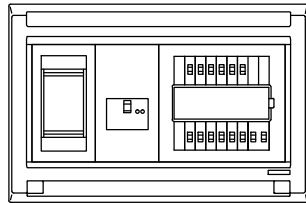
御納入先
様



配線孔寸法図(//部開口)



速結式アース中継端子 10P, M5×2



1φ3W リミッタースペース付
(リミッター用電線14mm²同梱)
主幹) ELB 3P 60AF BC 5.0kA
30mA高速形 単3中性線欠相保護付
分岐) MCB 2P 30AF BC 2.5kA
コード短絡保護機能付
⑭回路: 単3分岐ブレーカ 30AF
BC 2.5kA コード短絡保護機能付
ニュートラルスイッチ付
(注) 主幹ブレーカに入る電線色と
単3分岐ブレーカの負荷側の
電線色は異なる場合があります。

リミッター スペース (木板) (175×75) 有	主開閉器		分岐開閉器数			付属機器取付 スペース (木板) (175×75)	分電盤定格		キャビネット仕様		日付				名称	面	担当			
	漏電遮断器	一次送り回路	安全ブレーカ	安全ブレーカ	単3分岐ブレーカ		増回路 スペース	定格電流	60A	形式	露出・半埋込兼用形	尺度	1/8 (A3基準)	承認				検図	設計	製図
GBU-63-1HCC	3P2E	PE A	2P1E 20A	2P2E 20A	2P2E 20A	2			材質	難燃性合成樹脂 (自己消火性)								住宅用分電盤		
	60A	-	10	2	1	2			色彩	マンセル 8GY9,7/0,2								MALG36122N1		
			BC-1NA	BC-2NA	BC-3-1NSA													(単3分岐ブレーカ組込)		