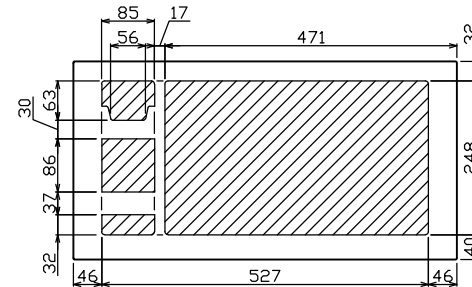
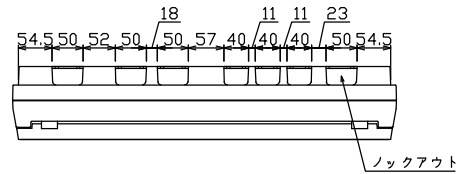
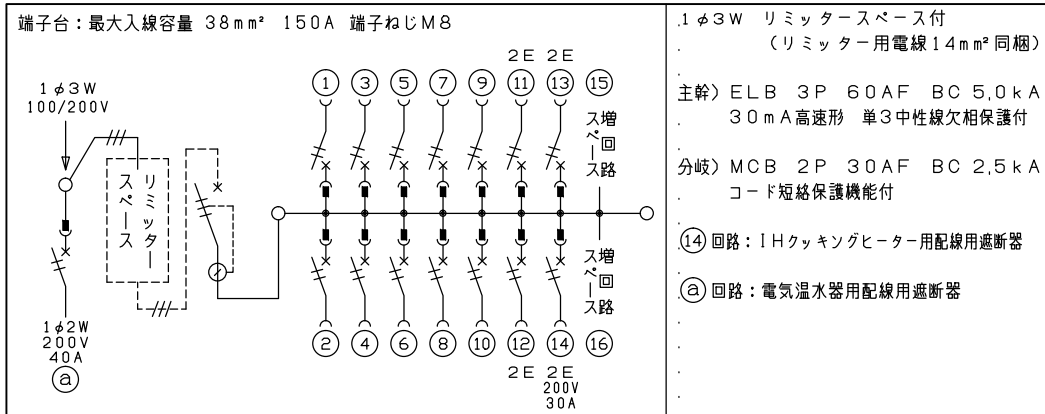
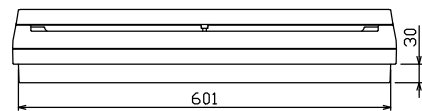
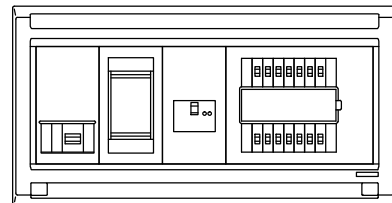
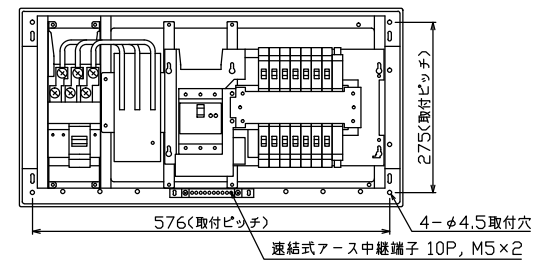
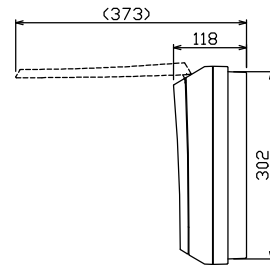
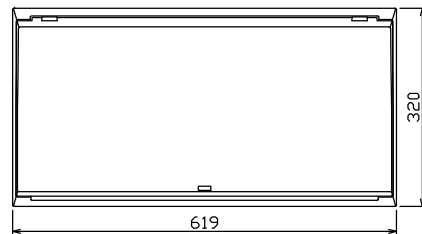




御納入先  
様



配線孔寸法図(//部開口)



温水器用開閉器 配線用遮断器	リミッター スペース (木板)	主閉閉器 漏電遮断器	一次送り回路	分岐開閉器数			増回路 スペース	付属機器取付 スペース (木板)	分電盤定格	キャビネット仕様		日付	名称	面	担当
2P2E (200V)	(175×75)	3P2E	P E A	安全ブレーカ 2P1E 20A	安全ブレーカ 2P2E 20A	安全ブレーカ 2P2E 30A (200V) (IH用)	2	(175×75)	60 A	形式 露出・半埋込兼用形	材質 難燃性合成樹脂 (自己消火性)	1/8 (A3基準)			
40 A B-52NA	有	60 A GBU-63:1HCC	-	10 BC-1NA	3 BC-2NA	1 BC-2NA				色彩 マンセル 8GY9,7/0,2	承認 検図 設計 製図	承認 検図 設計 製図	住宅用分電盤		
												MALG36142IB4		MALG36142IB4	
												テンパール工業株式会社		MALG36142IB4 (電気温水器・IHクッキングヒーター用)	