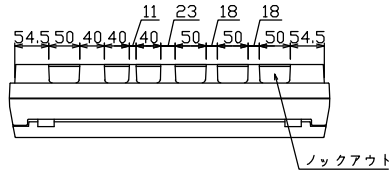
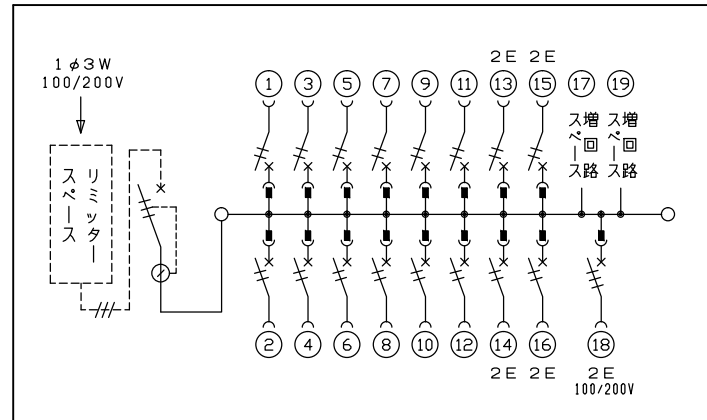
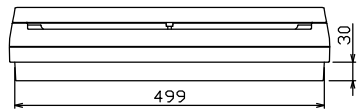
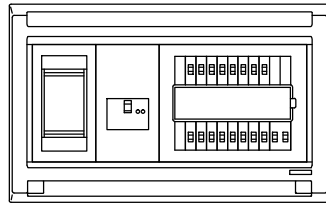
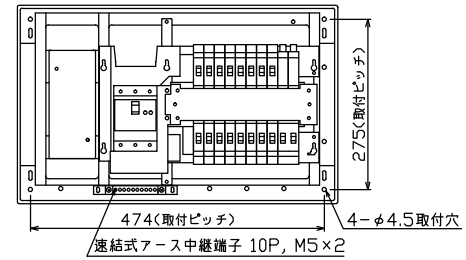
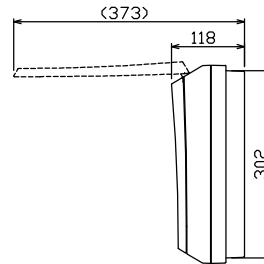
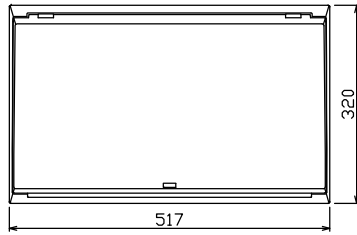




御納入先 \_\_\_\_\_ 様



配線孔寸法図(//部開口)



1φ3W リミッタースペース付  
(リミッター用電線14mm<sup>2</sup>同梱)

主幹) ELB 3P 60AF BC 5.0kA  
30mA高速形 単3中性線欠相保護付

分岐) MCB 2P 30AF BC 2.5kA  
コード短絡保護機能付

⑱回路: 単3分岐ブレーカ 30AF  
BC 2.5kA コード短絡保護機能付  
ニュートラルスイッチ付

(注) 主幹ブレーカに入る電線色と  
単3分岐ブレーカの負荷側の  
電線色は異なる場合があります。

リミッター スペース (木板) (175×75)	主開閉器 漏電遮断器 3P2E GBU-63-1HCC	一次送り回路 P E A	分岐開閉器数			増回路 スペース	付属機器取付 スペース (175×75)	分電盤定格		キャビネット仕様		日付		名称	面	担当	
			安全ブレーカ 2P1E 20A	安全ブレーカ 2P2E 20A	単3分岐ブレーカ 2P2E 20A			定格電流 60 A	形式 露出・半埋込兼用形	尺度 1/8 (A3基準)	承認	検図	設計				製図
有	60 A	-	12 BC-1NA	4 BC-2NA	1 BC-3-1NSA	2	-	60 A	形式 露出・半埋込兼用形	尺度 1/8 (A3基準)	承認	検図	設計	製図			
									材質 難燃性合成樹脂 (自己消火性)	色彩 マンセル 8GY9,7/0,2	テンパール工業株式会社		図番	品名 住宅用分電盤	品番 MALG36162N1		