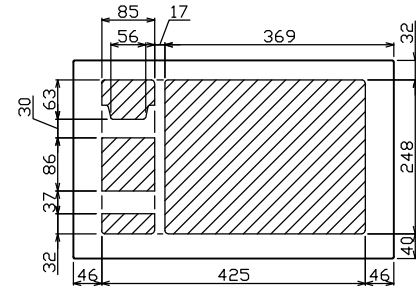
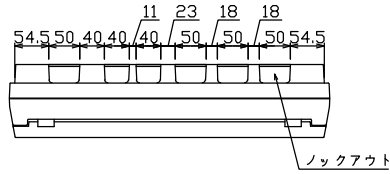
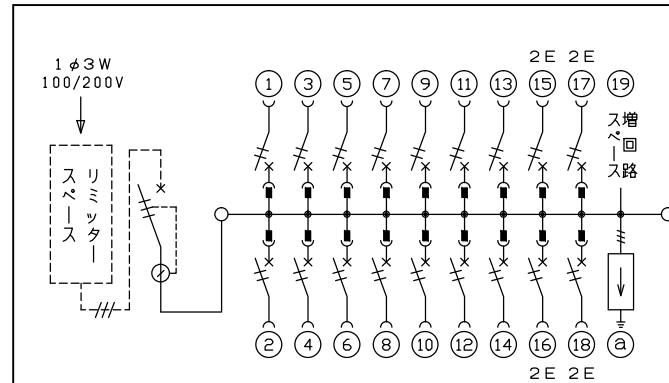
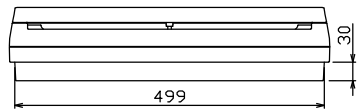
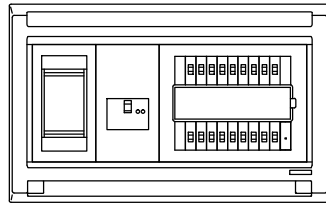
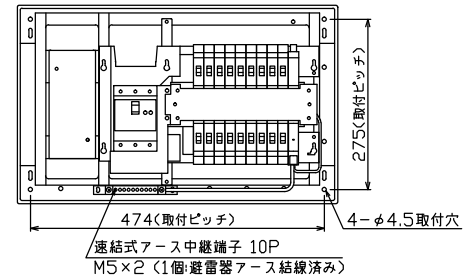
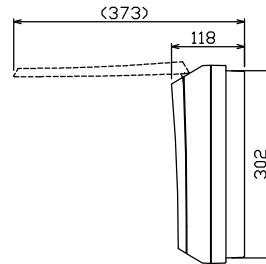
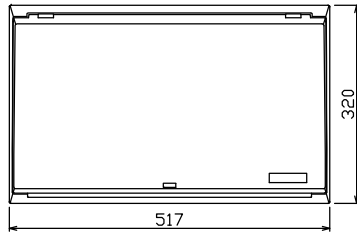




御納入先 _____ 様



配線孔寸法図(//部開口)



1φ3W リミッタースペース付
(リミッター用電線14mm²同梱)
主幹 ELB 3P 60AF BC 5.0kA
30mA高速形 単3中性線欠相保護付
分岐 MCB 2P 30AF BC 2.5kA
コード短絡保護機能付
② 避雷器 (LA-1A)
公称放電電流 5kA (8/20μs)
電圧防護レベル クラスII

リミッター スペース (木板) (175×75) 有	主閉閉器		一次送り回路			分岐開閉器数			付属機器取付 スペース (木板) (175×75)	分電盤定格 定格電流 60A	キャビネット仕様		日付	名称	面	担当
	漏電遮断器	3P2E	PE	A	安全ブレーカ	安全ブレーカ	増回路 スペース	増回路 スペース			形式	露出・半埋込兼用形				
GBU-63-1HCC	60A	-			2P1E 20A	2P2E 20A	PE	A	1		難燃性合成樹脂 (自己消火性)	マンセル 8GY9,7/0,2	1/8 (A3基準)	住宅用分電盤		
					BC-1NA	BC-2NA								MALG36181LA1		
														(避雷器付)		