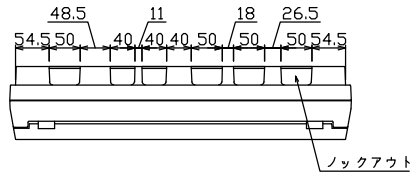
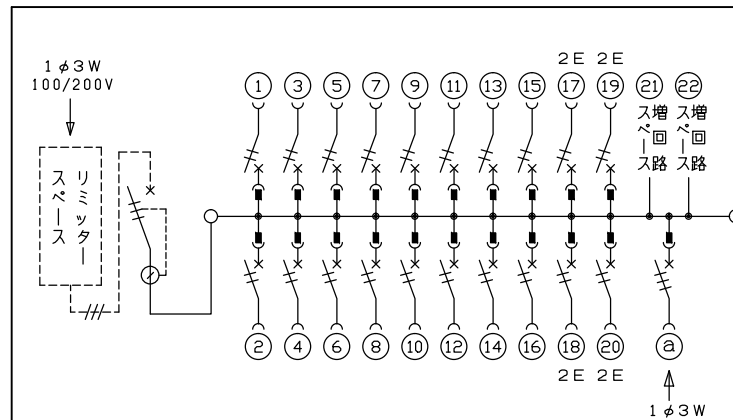
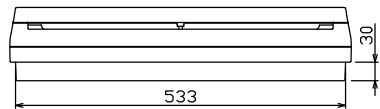
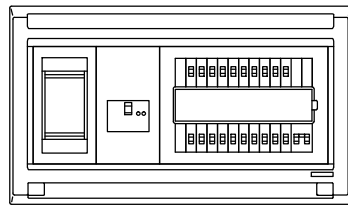
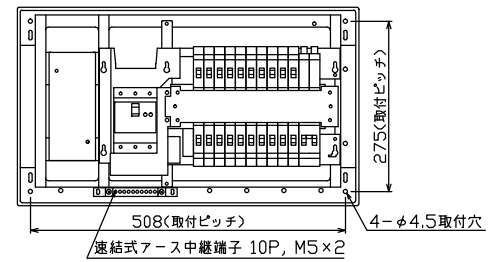
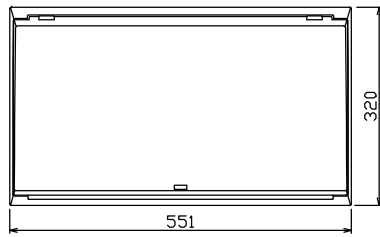




御納入先  
様



配線孔寸法図(//部開口)



1φ3W リミッタースペース付  
(リミッター用電線14m<sup>2</sup>同梱)  
主幹) ELB 3P 60AF BC 5.0kA  
30mA高速形 単3中性線欠相保護付  
分岐) MCB 2P 30AF BC 2.5kA  
コード短絡保護機能付  
②) ガス発電側遮断器  
: MCB 3P 30AF BC 2.5kA

リミッター スペース (木板) (175×75) 有	主開閉器	一次送り回路	分岐開閉器数			付属機器取付 スペース (木板) (175×75)	分電盤定格	キャビネット仕様		日付	名称	面	担当
	漏電遮断器		安全ブレーカ	安全ブレーカ	ガス発電側遮断器		増回路 スペース	定格電流	形式	露出・半埋込兼用形			
	3P3E	P E A	2P1E 20A	2P2E 20A	3P3E 20A		60 A	難燃性合成樹脂 (自己消火性)	露出・半埋込兼用形	1/8 (A3基準)			
	60 A	-	16	4	1	2		マンセル 8GY9,7/0,2		承認 検図 設計 製図	図番		
	GBU-63HEC		BC-1NA	BC-2NA	B-33NA					山本 濱井 奥谷 川田	品名	住宅用分電盤	
										品番		MALG36202GS2 (家庭用ガス発電・給湯暖房兼用)	