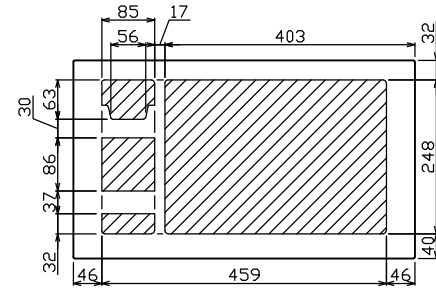
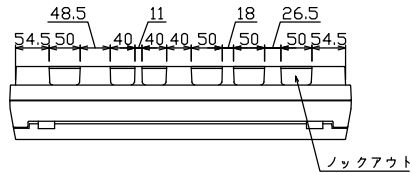
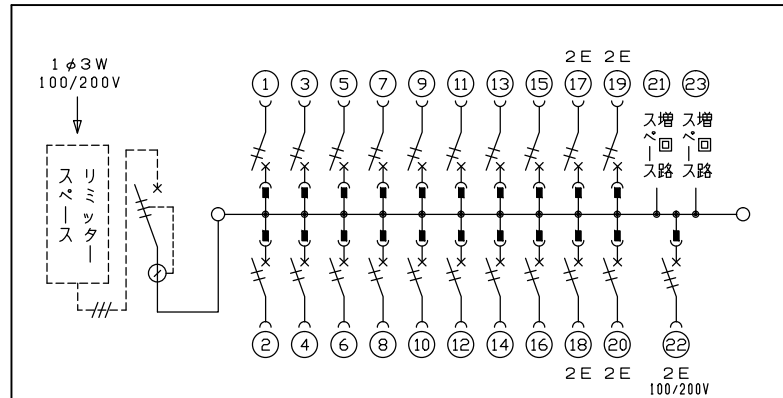
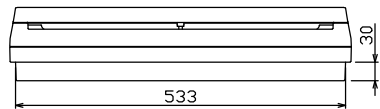
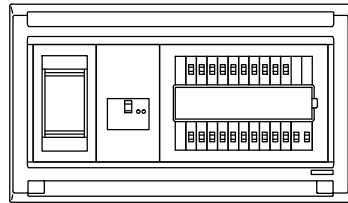
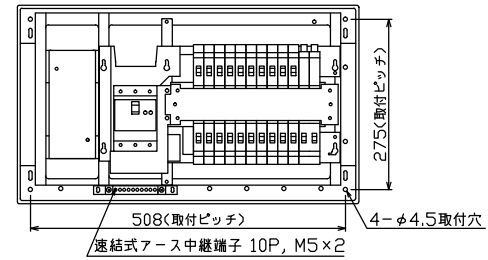
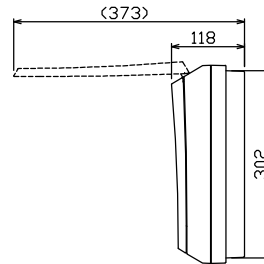
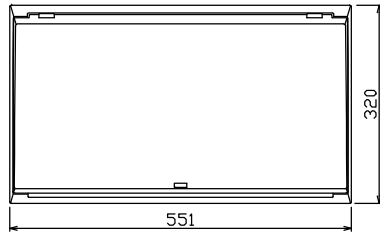




御納入先  
様



配線孔寸法図(斜線部開口)



1φ3W リミッタースペース付  
(リミッター用電線14mm<sup>2</sup>同梱)  
主幹 ELB 3P 60AF BC 5.0kA  
30mA高速形 単3中性線欠相保護付  
分岐 MCB 2P 30AF BC 2.5kA  
コード短絡保護機能付  
②②回路: 単3分岐ブレーカ 30AF  
BC 2.5kA コード短絡保護機能付  
ニュートラルスイッチ付  
(注) 主幹ブレーカに入る電線色と  
単3分岐ブレーカの負荷側の  
電線色は異なる場合があります。

リミッター スペース (木板)	主閉閉器 漏電遮断器	一次送り回路	分岐開閉器数				付属機器取付 スペース (木板)	分電盤定格	キャビネット仕様		日付	名称	面	担当
(175×75)	3P2E	P E A	安全ブレーカ 2P1E 20A	安全ブレーカ 2P2E 20A	単3分岐ブレーカ 2P2E 20A	増回路 スペース	60 A	形式	露出・半埋込兼用形	尺度	1/8 (A3基準)	名称		
有	60 A	-	16	4	1	2		材質	難燃性合成樹脂 (自己消火性)	承認	検図 設計 製図	図番		
GBU-63-1HCC			BC-1NA	BC-2NA	BC-3-1NSA			色彩	マンセル 8GY9,7/0,2	近藤 羽生 吉 長力		品名	住宅用分電盤	
										テンパール工業株式会社		品番	MALG36202N1	
													(単3分岐ブレーカ組込)	