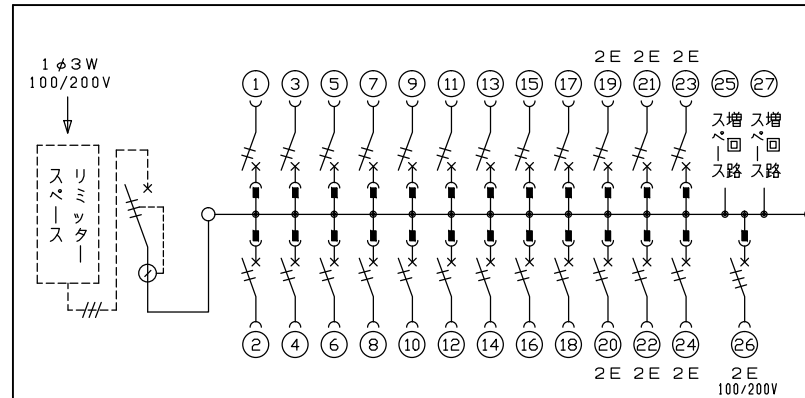
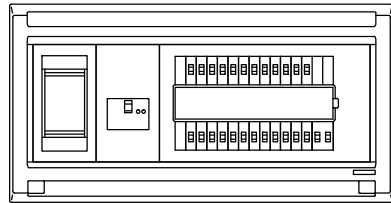
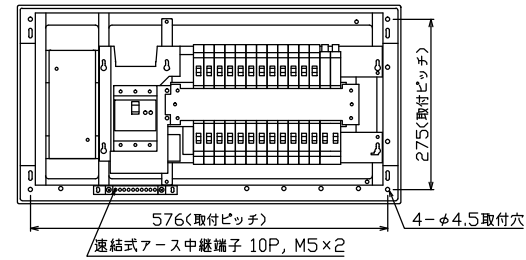
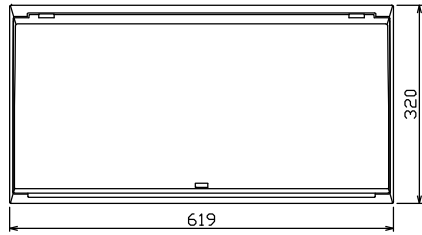


配線孔寸法図(//部開口)



1φ3W リミッタースペース付
(リミッター用電線14mm²同梱)

主幹 ELB 3P 60AF BC 5.0kA
30mA高速形 単3中性線欠相保護付

分岐 MCB 2P 30AF BC 2.5kA
コード短絡保護機能付

②⑥回路: 単3分岐ブレーカ 30AF
BC 2.5kA コード短絡保護機能付
ニュートラルスイッチ付

(注) 主幹ブレーカに入る電線色と
単3分岐ブレーカの負荷側の
電線色は異なる場合があります。

リミッター スペース (木板) (175×75) 有	主閉閉器		分岐開閉器数			付属機器取付 スペース (木板) (175×75)	分電盤定格		キャビネット仕様		日付		名称	面	担当
	漏電遮断器	一次送り回路	安全ブレーカ	安全ブレーカ	単3分岐ブレーカ		増回路 スペース	定格電流	60A	形式	露出・半埋込兼用形	承認			
GBU-63-1HCC	3P2E	P E A	2P1E 20A	2P2E 20A	2P2E 20A	2			材質	難燃性合成樹脂 (自己消火性)	承認	検図 設計 製図	図番		
	60A	-	18	6	1				色彩	マンセル 8GY9,7/0,2			品名	住宅用分電盤	
			BC-1NA	BC-2NA	BC-3-1NSA						テンパール工業株式会社		品番	MALG36242N1	
														(単3分岐ブレーカ組込)	