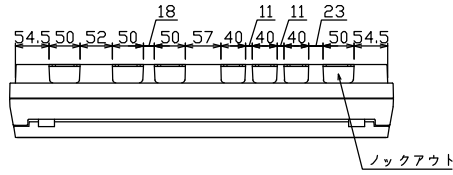
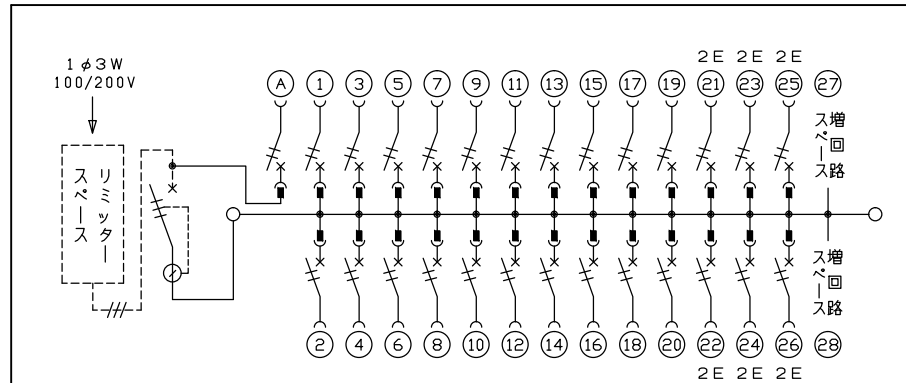
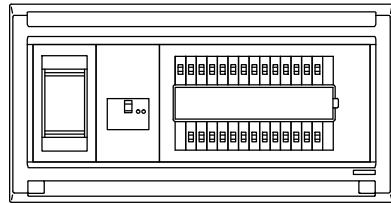
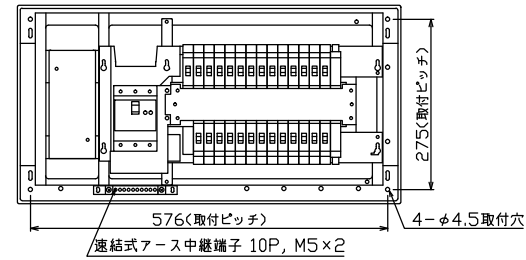




御納入先 _____ 様



配線孔寸法図(//部開口)



.1φ3W リミッタースペース付
(リミッター用電線14mm²同梱)
主幹) ELB 3P 60AF BC 5.0kA
30mA高速形 単3中性線欠相保護付
分岐) MCB 2P 30AF BC 2.5kA
コード短絡保護機能付
①回路: 一次送り回路用配線用遮断器
赤ハンドルキャップ付

リミッター スペース (木板) (175×75) 有	主閉閉器		分岐開閉器数				付属機器取付 スペース (木板) (175×75)	分電盤定格		キャビネット仕様		日付		名称	面	担当		
	漏電遮断器	安全ブレーカ	安全ブレーカ	安全ブレーカ	安全ブレーカ	増回路 スペース		定格電流	60A	形式	露出・半埋込兼用形	承認	検図				設計	製図
	3P2E	2P1E	2P1E 20A	2P2E 20A	P E A					材質	難燃性合成樹脂 (自己消火性)	近藤	羽生	吉	長力	住宅用分電盤		
	60A	20A	20	6		2				色彩	マンセル 8GY9,7/0,2	テンパール工業株式会社				MALG36262F1		
	GBU-63-1HCC	BC-1NA	BC-1NA	BC-2NA												(一次送り回路付)		