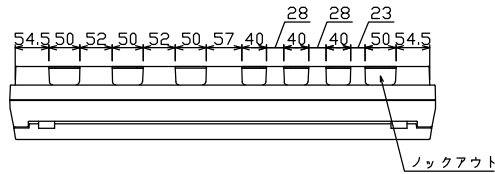
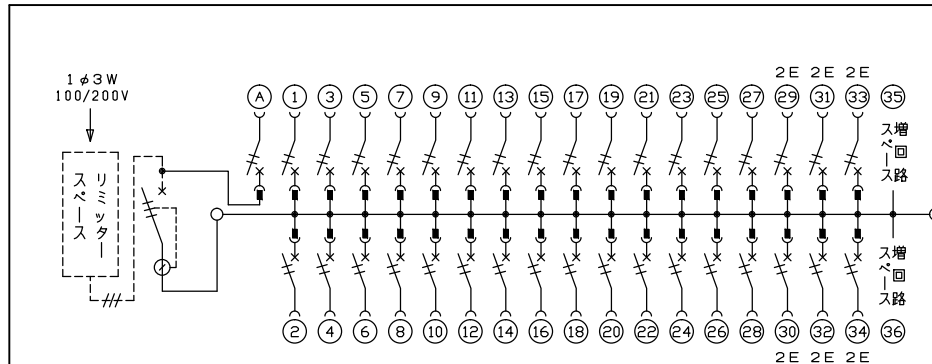
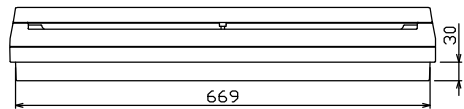
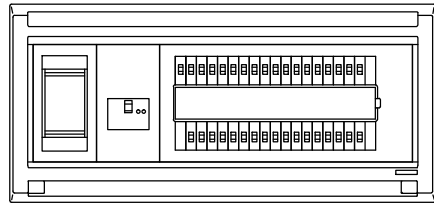
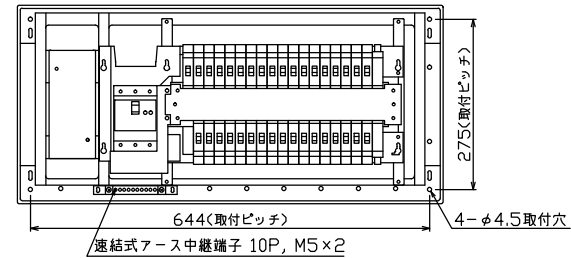
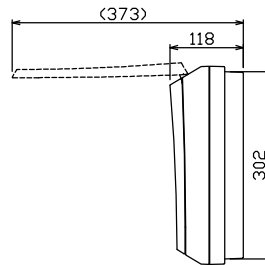
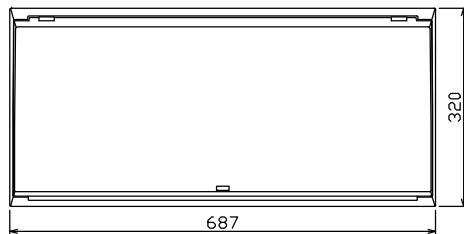




御納入先
様



配線孔寸法図(//部開口)



1φ3W リミッタースペース付
(リミッター用電線14mm²同梱)
主幹 ELB 3P 60AF BC 5.0kA
30mA高速形 単3中性線欠相保護付
分岐 MCB 2P 30AF BC 2.5kA
コード短絡保護機能付
①回路：一次送り回路用配線用遮断器
赤ハンドルキャップ付

リミッター スペース (木板) (175×75)	主閉器		分岐開閉器数				付属機器取付 スペース (木板) (175×75)	分電盤定格		キャビネット仕様		日付		名称	面	担当		
	漏電遮断器	安全ブレーカ	安全ブレーカ	安全ブレーカ	増回路 スペース	定格電流		60A	形式	露出・半埋込兼用形	承認	検図	設計				製図	
有	3P2E GBU-63-1HC	2P1E BC-1NA	2P1E 20A BC-1NA	2P2E 20A BC-2NA	PE	A	2	-	60A	形式	露出・半埋込兼用形	承認	検図	設計	製図	住宅用分電盤		
			28	6						材質	難燃性合成樹脂 (自己消火性)	承認	検図	設計	製図	MALG36342F1		
										色彩	マンセル 8GY9,7/0,2	テンパール工業株式会社						