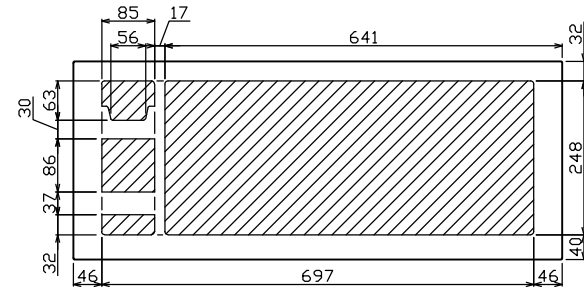
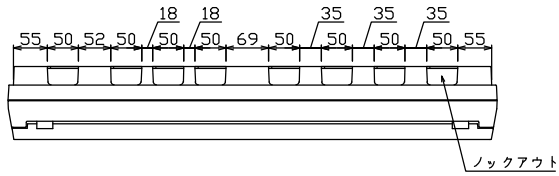
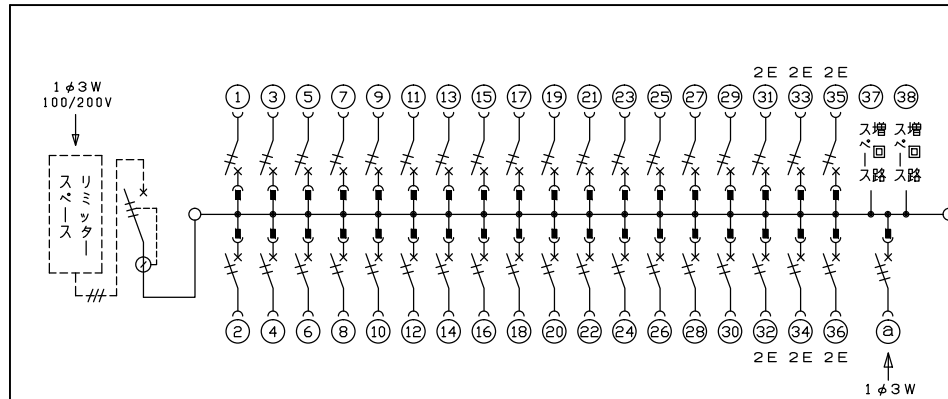
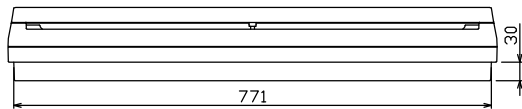
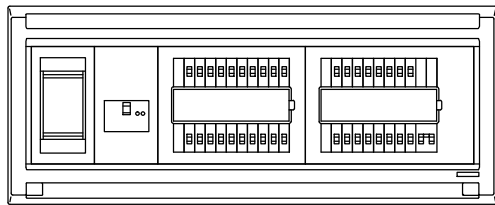
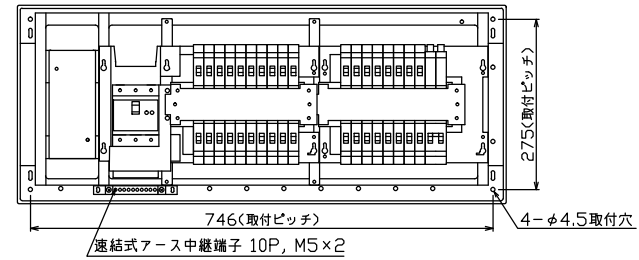
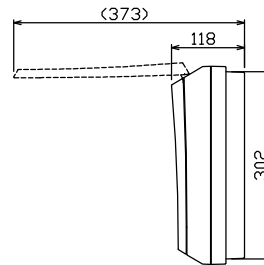
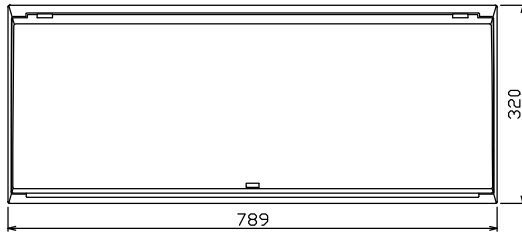




御納入先  
様



配線孔寸法図(//部開口)



.1 φ3W リミッタースペース付  
(リミッター用電線22mm<sup>2</sup>同梱)  
主幹 ELB 3P 100AF BC 5.0kA  
30mA高速形 単3中性線欠相保護付  
分岐 MCB 2P 30AF BC 2.5kA  
コード短絡保護機能付  
② 燃料電池側遮断器  
: MCB 3P 30AF BC 2.5kA

リミッター スペース (木板) (175×75) 有	主開閉器		一次送り回路		分岐開閉器数				付属機器取付 スペース (木板) (175×75)	分電盤定格		キャビネット仕様		日付		名称	面	担当	
	漏電遮断器	3P3E	P E A	安全ブレーカ	安全ブレーカ	燃料電池側遮断器	増回路 スペース	定格電流		75 A	形式	露出・半埋込兼用形	承認	検図	設計				製図
	GBU-103HKC	60 A	-	2P1E 20A	2P2E 20A	3P3E 20A	2										住宅用分電盤		
				BC-1NA	BC-2NA	B-33NA											MALG36362FC2		
																	(家庭用燃料電池システム用)		