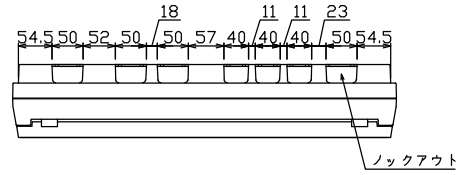
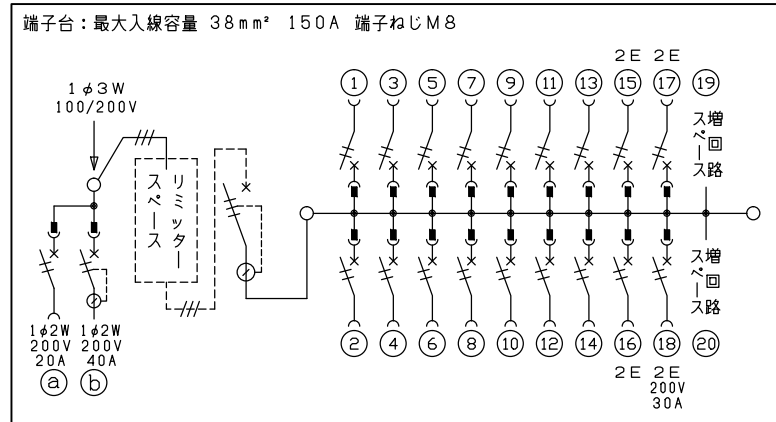
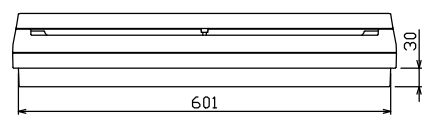
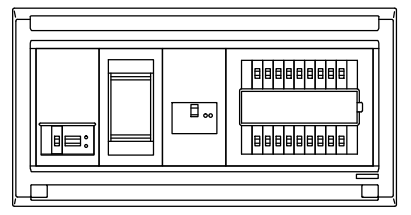
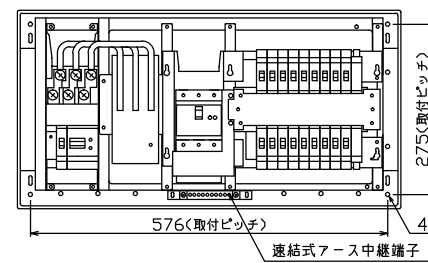
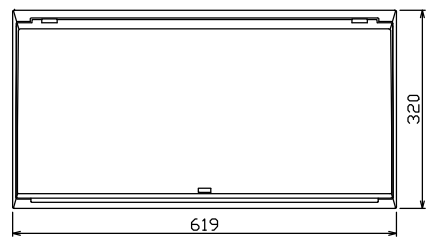




御納入先 _____ 様



配線孔寸法図(//部開口)



端子台：最大入線容量 38mm² 150A 端子ねじM8

1φ3W リミッタースペース付
(リミッター用電線22mm²同梱)

主幹 ELB 3P 75AF BC 5.0kA
30mA高速形 単3中性線欠相保護付

分岐 MCB 2P 30AF BC 2.5kA
コード短絡保護機能付

(18)回路：IHクッキングヒーター用配線用遮断器

(a)回路：エコキュート用配線用遮断器

(b)回路：蓄熱暖房器用漏電遮断器

エコキュート用開閉器	暖房器用開閉器	リミッタースペース (木板)	主開閉器 漏電遮断器	一次送り回路	分岐開閉器数			増回路スペース	付属機器取付スペース (木板)	分電盤定格	キャビネット仕様		日付	名称	面	担当	
安全ブレーカ	漏電遮断器	スペース (木板)	漏電遮断器	P E A	安全ブレーカ	安全ブレーカ	安全ブレーカ		リミッター	定格電流	形式	露出・半埋込兼用形	尺度				
2P2E (200V)	2P2E (200V)	(175×75)	3P2E		2P1E 20A	2P2E 20A	2P2E 30A (200V) (1H用)	2	(175×75)	75 A	材質	難燃性合成樹脂 (自己消火性)	承認	検査	設計	製図	
20A	40A	有	75A	-	14	3	1	-	-		色彩	マンセル 8GY9,7/0,2	承認	検査	設計	製図	
BC-2NA	GB-52NA		GBU-73-1HKC		BC-1NA	BC-2NA	BC-2NA										

住宅用分電盤
MALG37182IB2E4
(エコキュート・IHクッキングヒーター・蓄熱暖房器用)

