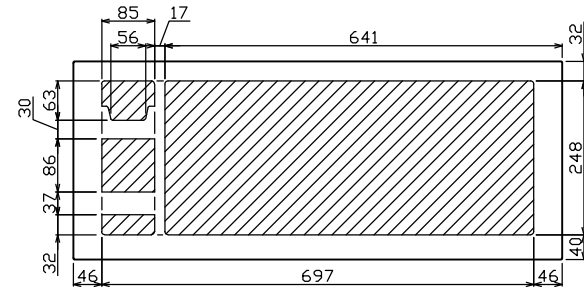
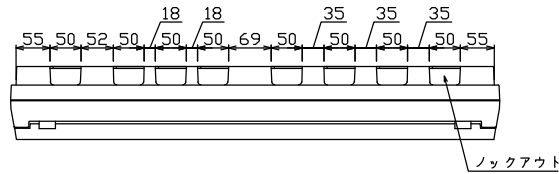
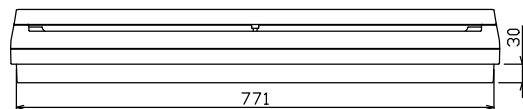
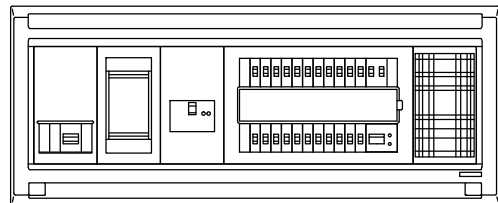
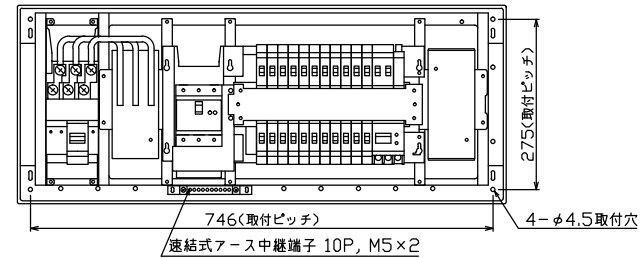
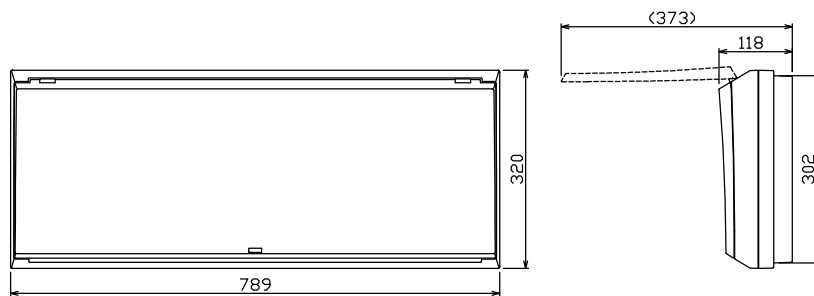




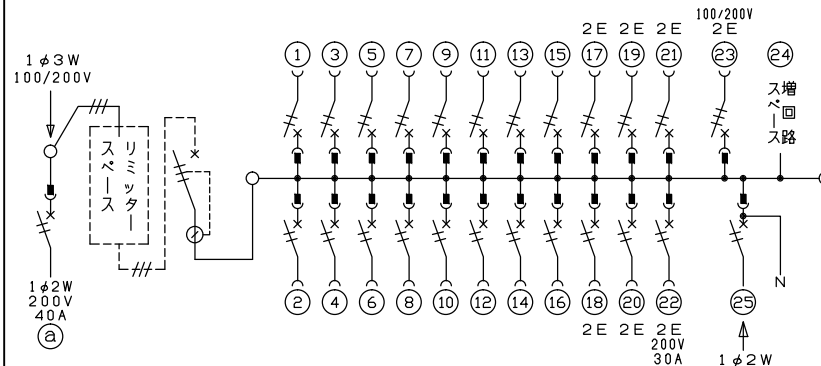
御納入先
様



配線孔寸法図(//部開口)



端子台：最大入線容量 38mm² 150A 端子ねじM8



取付スペース
付属機器

- 1φ3W リミッタースペース付
(リミッター用電線22mm²同梱)
- 主幹) ELB 3P 75AF BC 5.0kA
30mA高速形 単3中性線欠相保護付
- 分岐) MCB 2P 30AF BC 2.5kA
コード短絡保護機能付
- ②②回路：IHクッキングヒーター用配線用遮断器
- ②③回路：単3分岐ブレーカ 30AF
BC 2.5kA コード短絡保護機能付
ニュートラルスイッチ付
(注) 主幹ブレーカに入る電線色と
単3分岐ブレーカの負荷側の
電線色は異なる場合があります。
- ②⑤太陽光側遮断器：MCB 2P(N端子付)
50AF BC 2.5kA 単3中性線欠相保護付
- ②回路：電気温水器用配線用遮断器

温水器用開閉器	リミッター	主開閉器	一次送り回路	分岐開閉器数					付属機器取付	分電盤定格	キャビネット仕様	日付	名称	面	担当		
配線用遮断器	スペース	漏電遮断器		安全ブレーカ	安全ブレーカ	安全ブレーカ	単3分岐ブレーカ	太陽光側遮断器	増回路	スペース	定格電流	形式	承認	検査	設計	製図	名称
2P2E (200V)	(木板) (175x75)	3P3E	P E A	2P1E 20A	2P2E 20A	2P2E 30A (200V) (1H用)	2P2E 20A	2P2E 30A	増回路 スペース	(175x75)	75 A	形式 露出・半埋込兼用形 材質 難燃性合成樹脂 (自己消火性) 色彩 マンセル 8GY9,7/0,2	承認	検査	設計	製図	名称 住宅用分電盤
40 A	有	75 A	-	16	5	1	1	1	有								品名 MALG37221IT2B4NP
B-52NA		GBU-73HKC		BC-1NA	BC-2NA	BC-2NA	BC-3-1NSA	BU-52NS									品番 MALG37221IT2B4NP

1 | HV-415 | MALG37221IT2B4NP