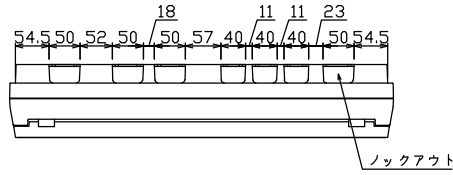
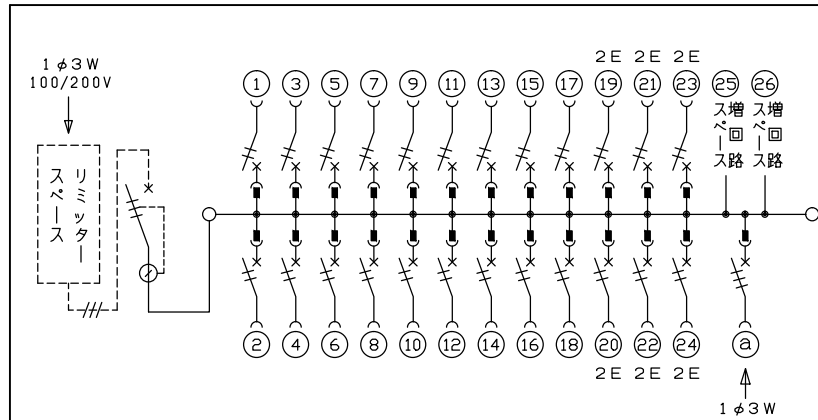
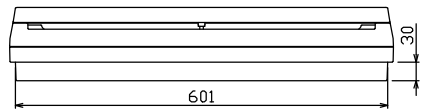
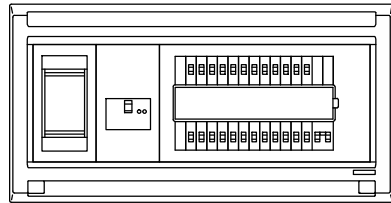
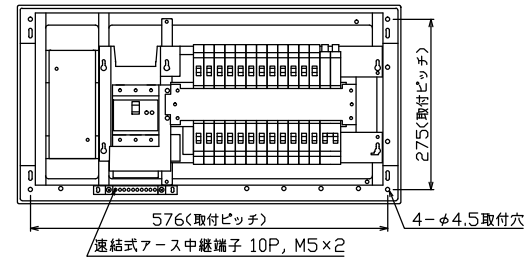
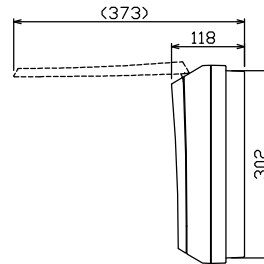
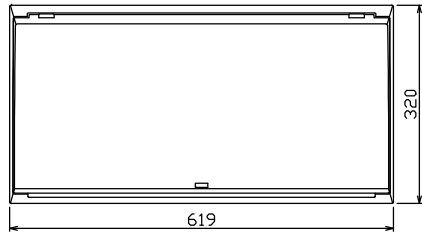




御納入先 _____ 様



配線孔寸法図(//部開口)



1φ3W リミッタースペース付
(リミッター用電線22mm²同梱)
主幹 ELB 3P 75AF BC 5.0kA
30mA高速形 単3中性線欠相保護付
分岐 MCB 2P 30AF BC 2.5kA
コード短絡保護機能付
①ガス発電側遮断器
: MCB 3P 30AF BC 2.5kA

リミッター スペース (木板) (175×75) 有	主開閉器	一次送り回路	分岐開閉器数			付属機器取付 スペース (木板) (175×75)	分電盤定格	キャビネット仕様		日付	名称	面	担当
	漏電遮断器		安全ブレーカ	安全ブレーカ	ガス発電側遮断器		増回路 スペース	定格電流	75 A	形式			
	3P3E	P E A	2P1E 20A	2P2E 20A	3P3E 20A			材質	難燃性合成樹脂 (自己消火性)	承認	検図	設計	製図
	75 A	-	18	6	1	2		色彩	マンセル 8GY9,7/0,2				
	GBU-73HKC		BC-1NA	BC-2NA	B-33NA								

名称	住宅用分電盤
図番	MALG37242GS2
品名	(家庭用ガス発電・給湯暖房機用)
品番	