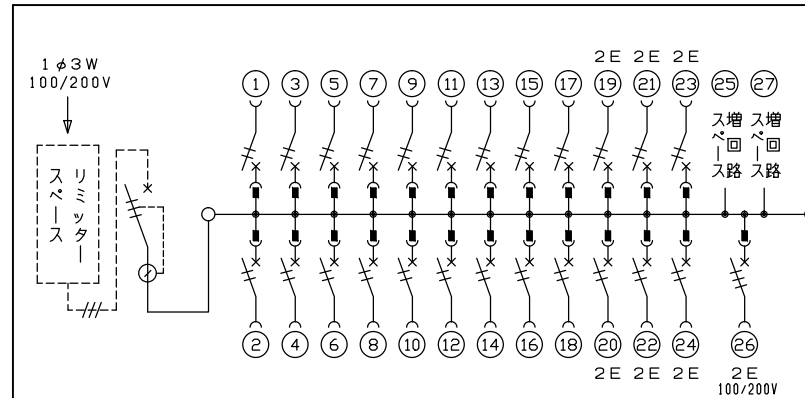
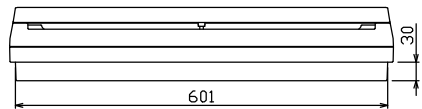
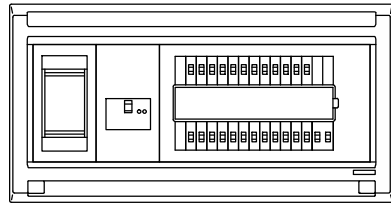
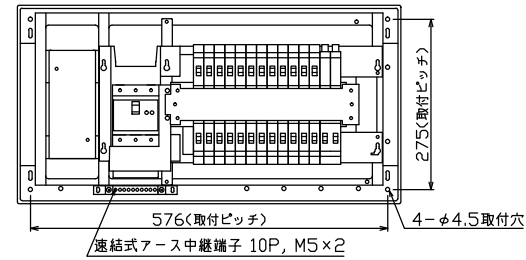
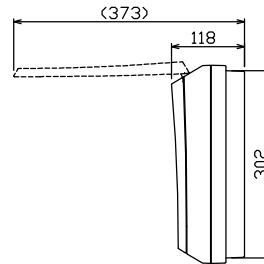
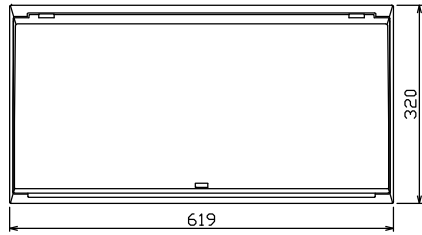


配線孔寸法図(//部開口)



1φ3W リミッタースペース付
(リミッター用電線22mm²同梱)

主幹 ELB 3P 75AF BC 5.0kA
30mA高速形 単3中性線欠相保護付

分岐 MCB 2P 30AF BC 2.5kA
コード短絡保護機能付

②⑥回路：単3分岐ブレーカ 30AF
BC 2.5kA コード短絡保護機能付
ニュートラルスイッチ付

(注) 主幹ブレーカに入る電線色と
単3分岐ブレーカの負荷側の
電線色は異なる場合があります。

リミッター スペース (木板) (175×75)	主閉閉器		一次送り回路			分岐閉閉器数				付属機器取付 スペース (木板) (175×75)	分電盤定格 定格電流	キャビネット仕様		日付	名称	面	担当	
	漏電遮断器		安全ブレーカ	安全ブレーカ	単3分岐ブレーカ	増回路 スペース	増回路 スペース	増回路 スペース	増回路 スペース			形式	露出・半埋込兼用形					承認
有	3P2E	P E A	2P1E 20A	2P2E 20A	2P2E 20A	1	2			75 A	形式	露出・半埋込兼用形	承認	検図	設計	製図		
	GBU-73-1HKC	-	BC-1NA	BC-2NA	BC-3-1NSA						材質	難燃性合成樹脂 (自己消火性)	承認	検図	設計	製図		
											色彩	マンセル 8GY9,7/0,2	テンパール工業株式会社					

名称	住宅用分電盤
図番	MALG37242N1
品名	(単3分岐ブレーカ組込)
品番	