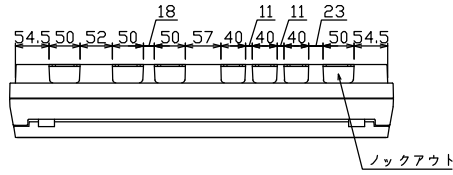
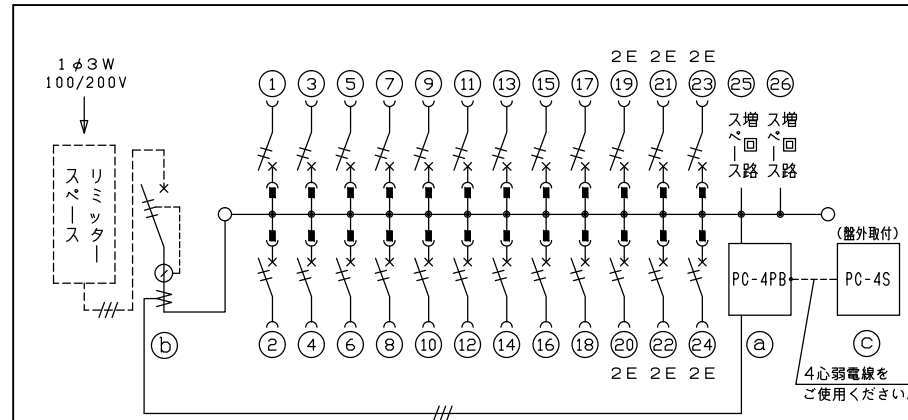
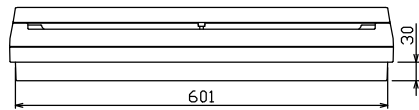
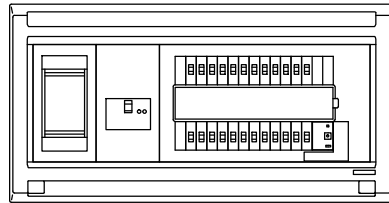
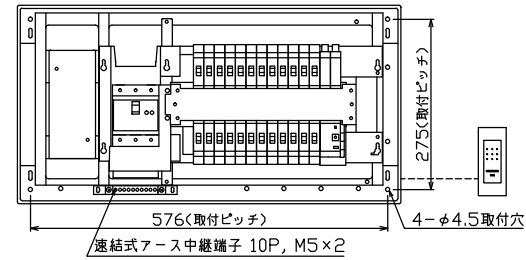
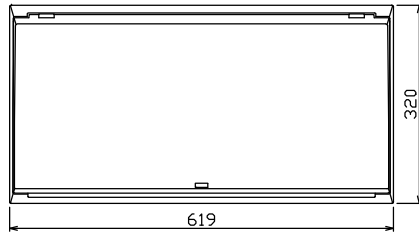




御納入先
様



配線孔寸法図(//部開口)



1φ3W リミッタースペース付
(リミッター用電線22mm²同梱)

主幹 ELB 3P 75AF BC 5.0kA
30mA高速形 単3中性線欠相保護付

分岐 MCB 2P 30AF BC 2.5kA
コード短絡保護機能付

① 省エネコントローラ (本体) PC-4PB
電流値の使用レベル信号外部出力機能付
電流制限器有無切替スイッチ付

② 変流器 φ17 (CT-17φA)

③ 省エネコントローラ (音声表示器) PC-4S
電気使用量レベル表示, スピーカ内蔵

リミッター スペース (木板) (175×75) 有	主閉閉器		一次送り回路			分岐閉閉器数			付属機器取付 スペース (木板) (175×75)	分電盤定格 定格電流 75A	キャビネット仕様		日付 承認 検図 設計 製図	名称	面	担当
	漏電遮断器 3P2E	安全ブレーカ PE A	安全ブレーカ 2P1E 20A	安全ブレーカ 2P2E 20A	安全ブレーカ PE A	増回路 スペース	形式	材質			色彩					
	75A GBU-73-1HKC	-	18	6		2				75A	露出・半埋込兼用形	難燃性合成樹脂 (自己消火性)	マンセル 8GY9,7/0,2	住宅用分電盤		
			BC-1NA	BC-2NA										MALG37242PC4		

テンパール工業株式会社