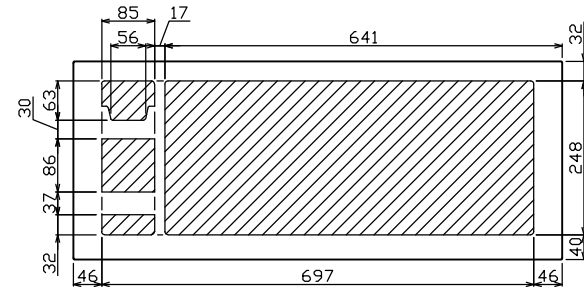
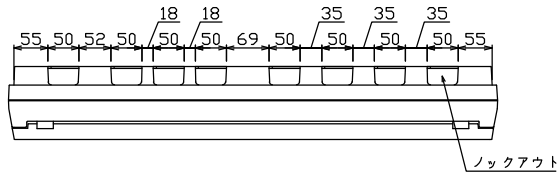
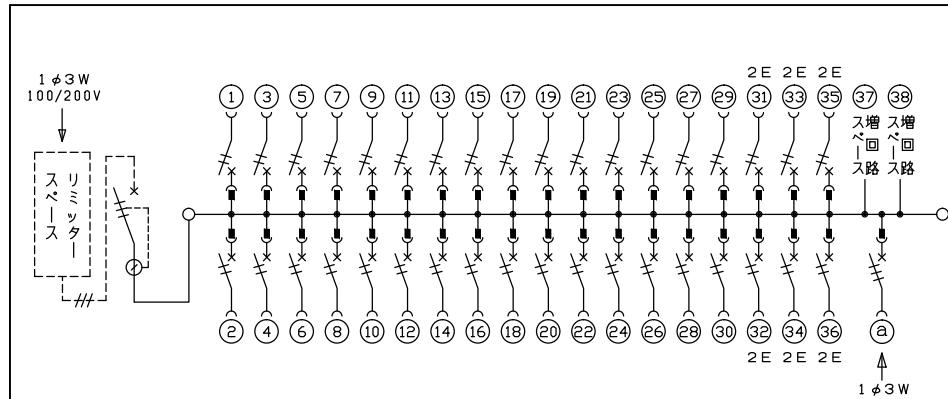
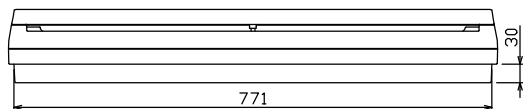
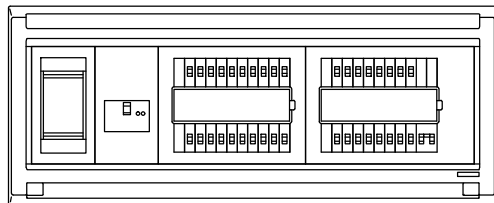
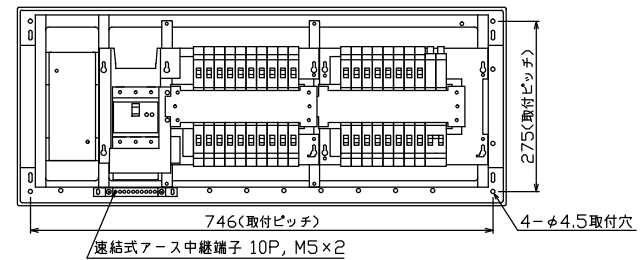
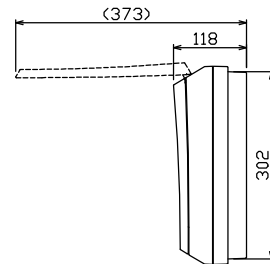
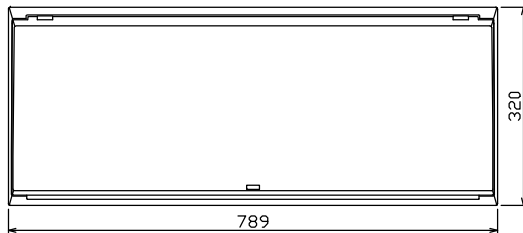




御納入先 \_\_\_\_\_ 様



配線孔寸法図(//部開口)



1φ3W リミッタースペース付  
(リミッター用電線22mm<sup>2</sup>同梱)  
主幹 ELB 3P 75AF BC 5.0kA  
30mA高速形 単3中性線欠相保護付  
分岐 MCB 2P 30AF BC 2.5kA  
コード短絡保護機能付  
② ガス発電側遮断器  
: MCB 3P 30AF BC 2.5kA

リミッター スペース (木板) (175×75) 有	主開閉器 一次送り回路			分岐開閉器数				付属機器取付 スペース (木板) (175×75)	分電盤定格 定格電流 75A	キャビネット仕様 形式 露出・半埋込兼用形 材質 難燃性合成樹脂 (自己消火性) 色彩 マンセル 8GY9,7/0,2	日付 尺度 1/8(A3基準) 承認 検図 設計 製図 山本 濱井 奥谷 川田	名称 面 担当	図番	品名 住宅用分電盤	品番 MALG37362GS2 (家庭用ガス発電・給湯暖房機用)	
	漏電遮断器 3P3E	P E A		安全ブレーカ 2P1E 20A	安全ブレーカ 2P2E 20A	ガス発電側遮断器 3P3E 20A	増回路 スペース									
	75A	-		30	6	1	2									
	GBU-73HKC			BC-1NA	BC-2NA	B-33NA										