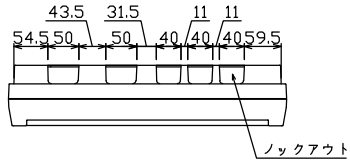
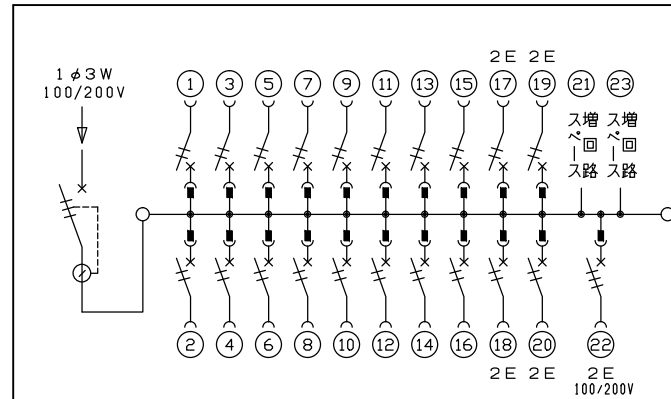
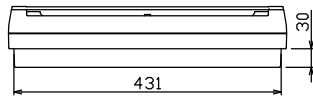
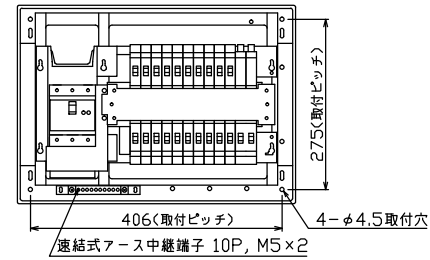
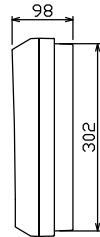
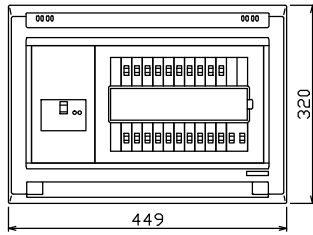




御納入先
様



配線孔寸法図(斜線部開口)



主幹) ELB 3P 100AF BC 5.0kA
30mA高速形 単3中性線欠相保護付

分岐) MCB 2P 30AF BC 2.5kA
コード短絡保護機能付

圧着端子: 38-8付属

②②回路: 単3分岐ブレーカ 30AF
BC 2.5kA コード短絡保護機能付
ニュートラルスイッチ付

(注) 主幹ブレーカに入る電線色と
単3分岐ブレーカの負荷側の
電線色は異なる場合があります。

リミッター スペース (木板) (175×75)	主開閉器	一次送り回路	分岐開閉器数			増回路 スペース	付属機器取付 スペース (木板)	分電盤定格 100A	キャビネット仕様		日付	名称	面	担当
	漏電遮断器	安全ブレーカ	安全ブレーカ	単3分岐ブレーカ	増回路				形式	露出・半埋込兼用形	承認			
	3P2E	P E A	2P1E 20A	2P2E 20A	2P2E 20A	2	(175×75)		材質	難燃性合成樹脂 (自己消火性)	承認	図番		
	100A	-	16	4	1				色彩	マンセル 8GY9,7/0,2	承認	品名	住宅用分電盤	
	GBU-103-1HKC		BC-1NA	BC-2NA	BC-3-1NSA						承認	品番	YAG310202N1 (単3分岐ブレーカ組込)	

