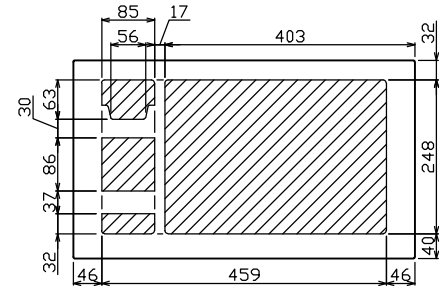
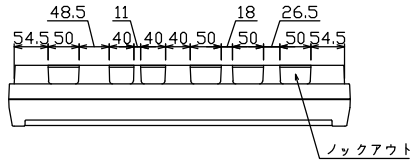
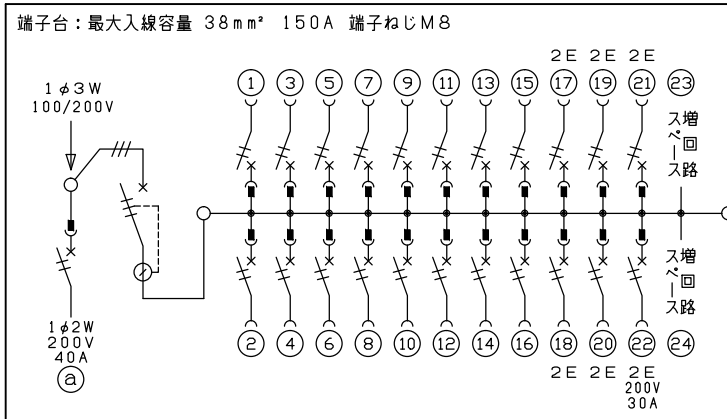
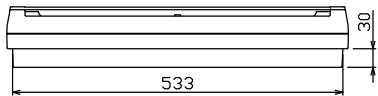
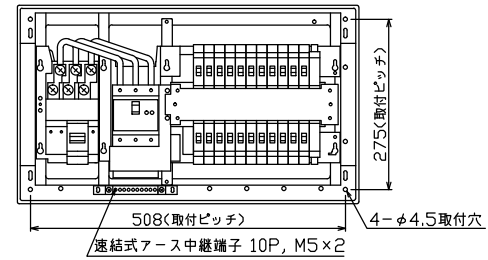

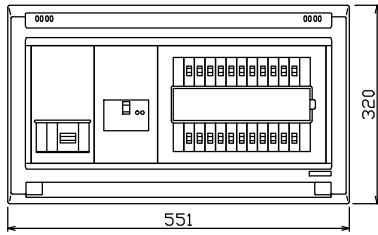




御納入先 _____ 様



配線孔寸法図(斜線部開口)



主幹) ELB 3P 100AF BC 5.0kA
 30mA高速形 単3中性線欠相保護付
 分岐) MCB 2P 30AF BC 2.5kA
 コード短絡保護機能付
 ②回路：IHクッキングヒーター用配線用遮断器
 ①回路：電気温水器用配線用遮断器

温水器用開閉器			主開閉器			一次送り回路			分岐開閉器数			付属機器取付スペース		分電盤定格		キャビネット仕様		日付		名称		面		担当			
配線用遮断器			漏電遮断器						安全ブレーカ	安全ブレーカ	安全ブレーカ	増回路	スペース	定格電流	100A	形式	露出・半埋込兼用形	承認	検図	設計	製図	図番		品名		品番	
2P2E	3P2E	PE	A	2P1E 20A	2P2E 20A	2P2E 30A	増回路	スペース	200V	(200V)	(IH用)	2	(175×75)			材質	難燃性合成樹脂 (自己消火性)	近藤	羽生	吉	長力	住宅用分電盤		YAG310222IB4		(電気温水器・IHクッキングヒーター用)	
40A	100A	-		16	5	1			B-52NA	GBU-103:1HKC					色彩	マンセル 8GY9,7/0,2	テンパール工業株式会社										