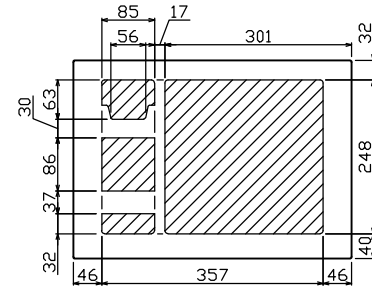
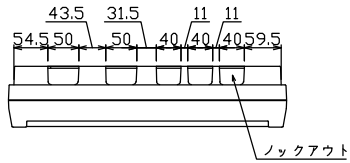
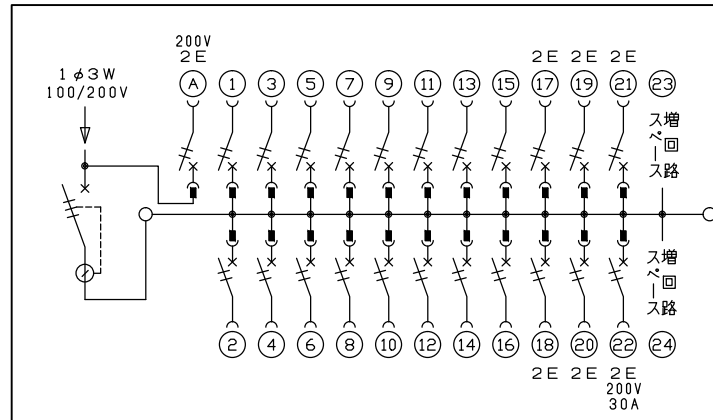
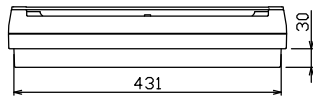
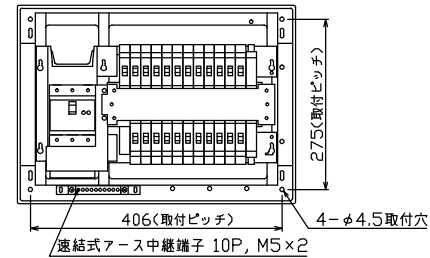

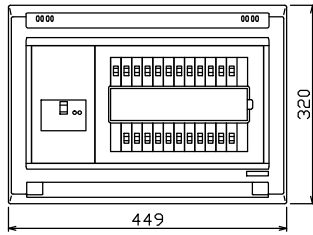




御納入先
様



配線孔寸法図(斜線部開口)



主幹) ELB 3P 100AF BC 5.0kA
30mA高速形 単3中性線欠相保護付

分岐) MCB 2P 30AF BC 2.5kA
コード短絡保護機能付

圧着端子: 38-8付属

①回路: エコキュート用配線用遮断器

②回路: IHクッキングヒーター用配線用遮断器

リミッター スペース (木板)	主閉閉器 漏電遮断器	1H用開閉器 安全ブレーカ	分岐開閉器数				増回路 スペース	付属機器取付 スペース (木板)	分電盤定格 定格電流	キャビネット仕様 形式	日付	名称	面	担当
(175×75)	3P2E 100A 6BU-103.1HKC	2P2E 20A BC-2NA	2P1E 20A 16 BC-1NA	2P2E 20A 5 BC-2NA	2P2E 30A 1 (200V) (1H用) BC-2NA	2	(175×75)	100A	露出・半埋込兼用形 難燃性合成樹脂 (自己消火性) マンセル 8GY9,7/0,2	1/8 (A3基準) 承認 検図 設計 製図	住宅用分電盤 YAG310222IC2			

テンパール工業株式会社